

Protocole 22 juillet 2022

La laminine

La Communauté de l'Anneau
Les Fiançailles du Soleil et de la Terre
Amitié, collaboration et premier contact télépathique humano-céleste
14h39



En partenariat avec la Communauté de l'Eau



*Avant de commencer, sur la page suivante, visualiser l'anneau sur la France
et repérer l'emplacement des cités d'or et leur étoile respective.
Visualiser les ondines sur les 5 fleuves de la France et la porte des étoiles des lettres d'eau.
Chaque ondine est l'âme d'un fleuve.
Visualiser la protéine Laminine et conscientiser ses caractéristiques.*



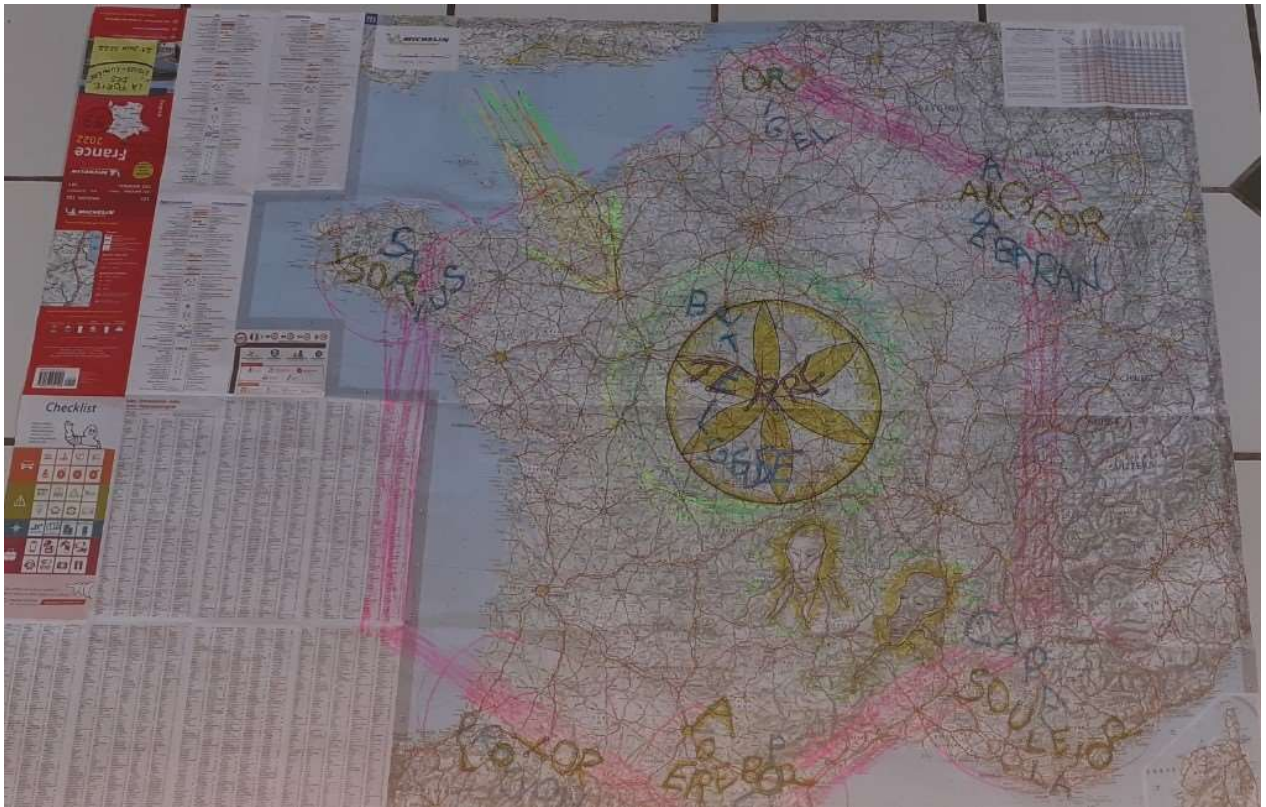
Avant l'opération, proposition de préparer :

- 1 flacon d'eau
- 1 pierre de Cintamani (si vous avez) qui se chargera des vibrations de la méditation
- Pour celles et ceux qui opèreront directement sur 1 des 5 fleuves de la France, envoyer par la poste un flacon rempli de l'eau du fleuve portant les vibrations de la méditation à Jean-Michel Raoux (son adresse est sur son Site Internet www.isa-vision.com)

Vous pouvez apporter avec vous une Labradorite, un quartz à porter dans votre poche ou à disposer au sol si le lieu où vous allez œuvrer vous le permet. Il pourra s'informer et amplifier votre œuvre. Pensez également à prendre une bouteille d'eau ou un flacon d'eau qui sera aussi informé de votre activation et dont vous pourrez déverser une partie ou la totalité du contenu dans une rivière ou la mer (si vous en avez une proche de chez vous) ou sinon la boire (votre corps est composé en grande partie d'eau et peut donc être informé de votre travail).


Avant de commencer

Prendre contact avec le lieu, le gardien du lieu et les Êtres de la Nature.
Procéder à un nettoyage du lieu (Nettoyage lumière ou tout autre procédé que vous connaissez)
Installer une protection de lumière sur le lieu.



← Structure de la Laminine

Laminine activée et → illuminée



Préparation

Poser les pieds bien à plat sur le sol, le dos et la tête droits. Fermer les yeux.
Prendre 3 profondes inspirations et **lâcher toutes les tensions** sur l'expiration.

Par les pieds, **se connecter au centre de la terre**. Prendre le temps de ressentir la vibration de la terre vivante et de se mettre en phase avec cette vibration vivante.

Par le sommet du crâne, **se connecter au centre de l'univers**. Prendre le temps de ressentir dans le corps la vibration du cœur de l'univers vivant, et de se mettre en phase avec cette vibration vivante.

Ressentir que les 2 vibrations, se rejoignent au niveau du cœur. Ressentir que le cœur pulse à l'unisson du vivant par ces 2 vibrations. Les 2 énergies se rejoignent au niveau du Cœur.

Ressentir que l'union des énergies du haut et du bas font de chacun de nous, des vortex énergétiques émetteurs/récepteurs, ce qui nous donne la capacité, en s'unissant tous par la **reliance cardiaque** de créer de grands vortex pour Gaïa, entre intra-terre et les stellaires. Ce qui augmente aussi notre capacité d'absorption de la lumière. Ressentez la force de l'union de tous les cœurs.

Purification et activation des chakras (nos petits vortex)

(vous pouvez inspirer et souffler après chaque purification et activation)

Porter sa conscience sur le 1er chakra (périnée) couleur rouge et chanter :

Purification : 🎵 «Omgou»

Activation : 🎵 «L-sogui»



Porter sa conscience sur le 2eme chakra (3 doigts sous le nombril) couleur orange :

Purification : 🎵 «Magui»

Activation : 🎵 «Jioul»



Porter sa conscience sur le 3eme chakra (niveau de l'estomac) couleur jaune :

Purification : 🎵 «Aosi»

Activation : 🎵 «Yhoso»



Porter sa conscience sur le 4eme chakra (centre du sternum) couleur vert :

Purification : 🎵 «Ra-oun»

Activation : 🎵 «Johèn»



Porter sa conscience sur le 5eme chakra (Creux du cou) couleur bleu :

Purification : 🎵 «Reig»

Activation : 🎵 «Ukni»



Porter sa conscience sur le 6eme chakra (entre les sourcils) couleur indigo :

Purification : 🎵 «j-kei»

Activation : 🎵 «j-sohé»



Visualisez une boule de lumière qui transite depuis le chakra en ligne droite vers l'arrière du crâne puis remonte le long de la paroi du crâne jusqu'au chakra coronal

Porter sa conscience sur le 7eme chakra (sommet du crâne) couleur violet :

Purification : 🎵 «Amré»

Activation : 🎵 «kiou»



Objectif :

Amener la conscience dans la glande pinéale et respirer un faisceau de lumière bleu indigo dans la glande pinéale.

Puis, poser l'intention dans la glande pinéale :

- Activation de la Laminine
- Oeuvrer avec paix, amour et lumière en synchronisation avec la parade planétaire effective depuis le 24 juin et vibrer les fiançailles alchimiques du Soleil et de la Terre
- Fusionner l'anneau d'or et l'anneau d'eau et créer une porte des étoiles interdensité
- Inviter les 9 sages d'Orionis/Orion-Ys et leur permettre de passer l'anneau portail galactique pour instaurer un Gouverne Aimant Synarchique Céleste bienveillant pour l'humanité
- Communier avec les célestes et établir un premier contact télépathique

Possibilité de demander l'accompagnement des êtres de la nature, des protecteurs de la France, Marie Madeleine, Jeanne d'Arc....des stellaires, des Dzheerls...

Activation de la Laminine

Visualiser la protéine en forme de croix. La laminine permet de rassembler et d'interconnecter les cellules entre elles. Travailler sur la laminine nous permet d'augmenter notre capacité à fusionner avec l'univers et à nous connecter au Tout.

Vous pouvez vous positionner les bras en croix ou simplement le visualiser.

Conscientiser que vous allez activer puis fusionner vos protéines de Laminine avec le Grand Tout.

Inspirer, en faisant partir la respiration des chakras sous nos pieds, en passant par le chakra racine jusqu'au chakra du cœur,

Puis chanter la note « La » (en prononçant la syllabe la)

Inspirer, en faisant partir la respiration des chakras au-dessus de la tête et en descendant jusqu'au chakra du cœur,

Puis chanter la note « Mi » (en prononçant la syllabe Mi)

Les 2 notes sont à présent placées dans le cœur.

Si vous êtes minimum 2 (ou en groupe), Renouveler l'opération une dernière fois en mélangeant les 2 notes simultanément (1 personne chante le « la » et une autre personne chante le « mi » en même temps) représentant l'union et la fusion des vibrations.

Puis Inspirer, en faisant partir la respiration des chakras sous nos pieds, en passant par le chakra racine jusqu'au chakra du cœur, puis **expirer** du chakra du cœur vers le chakra coronal en **visualisant faire passer l'air** le long de la colonne vertébrale jusqu'au 3^{ème} œil et en laissant l'air transiter (comme la boule de lumière pour les chakras) à l'arrière du crâne pour remonter le long de la paroi du crâne et s'éjecter par le chakra coronal

Puis chanter « La » « Mi » « Nine ». (le LA et le MI « IN »)

Visualiser les 2 fréquences s'enrouler autour de la protéine, comme sur le caducée.

Ressentez l'énergie de fusion.

Votre corps, les bras en croix, devient 1 seule et même protéine Laminine dont des filaments de lumière s'étirent vers l'univers.

A l'intérieur de vous, observer les 4 éléments, l'eau, la Terre, le feu et l'air qui fusionnent. Observer la fusion avec le Tout à travers votre corps fusionné avec la protéine.

Invitation - Contact – Œuvrer ensemble - Coopération

Inspirer dans le cœur et appeler les célestes bienveillants, artisans de la lumière, êtres de la nature, de l'intra-terre, les êtres aquatiques, mais aussi et particulièrement les Dzheerls, à se manifester, en levant la main au niveau de l'épaule et en prononçant 3 fois les mots : **Gratitude infinie, Lumière, Paix.**

Visualiser tendre la main devant soi, et serrer la main du ou des célestes.

Prendre un temps pour dialoguer avec les célestes qui se présentent, pour ressentir leur présence, ou pour voir ce qu'ils ont à vous montrer ou à vous dire.

Puis baisser la main et inviter les célestes à se joindre au cercle pour participer à la suite du protocole (visualisez que vous leur donnez la main). Ressentez la joie des célestes d'œuvrer avec nous, en co-création.

Observer comment, au-delà de nos différences, nous sommes dans une vibration plus élevée, celle de l'unité. Unité de tous ceux qui œuvrent dans le cœur, unité entre les humains, unité de l'humanité avec nos frères célestes.

Ressentir l'énergie de cette lumière et de cet amour que vous partagez à présent avec les célestes qui œuvrent avec vous.

Par cette communion par le cœur, les inviter à établir un contact télépathique avec vous.

Ho'oponopono avec les célestes

Revenir dans le cœur. Visualiser l'humanité sous forme d'une étoile à 6 branches avec le nombre 27 en son centre figurant l'âme du monde et l'ensemble des célestes devant soi (incluant l'ensemble des races exogènes de tous les univers) et s'adresser à eux en disant :

Je vous aime, je suis heureux/heureuse,
Vous êtes une sublimation
S'il vous plaît, pardonnez-moi pour tout cela.

Je m'aime, je suis heureux/heureuse,
Je suis une sublimation
Je me pardonne pour tout cela.

Je nous aime, nous sommes heureux/heureuse,
Nous sommes une sublimation
Nous nous pardonnons pour tout cela.

Merci, Merci, Merci.

Visualiser toute l'humanité et toutes les races exobiologiques de tous les univers, guéries par le pardon et la compassion et harmonisées en Phi. Appréciez la paix et l'unité retrouvées.

A présent, tous les célestes bienveillants artisans de la lumière dans tous les univers s'unissent pour œuvrer ensemble à ce processus.

C'est l'union sacrée multiverselle.

Connexion à l'anneau d'Or – fusion avec l'anneau d'eau

Revenir dans le cœur.

Bien centré dans le cœur, se placer en orbite autour du cœur, puis, spiraler plusieurs fois autour du cœur. L'orbite s'accélère jusqu'à former un vortex pour rejoindre le point sacré du cœur, au centre du cœur.

Puis, prenez une grande inspiration et soufflez lentement afin de spiraler à l'intérieur du vortex jusqu'à atteindre le point sacré du cœur qui est comme un point lumineux de couleur vert jade. Fixez-vous dessus.

Le cœur déborde maintenant d'un fluide vert jade, un fluide d'amour et de compassion.

Le fluide déborde et se répand dans la poitrine, dans les épaules et vers les bras.

Il s'écoule lentement jusqu'à vos pieds s'étalant tout autour de vous et prodiguant l'amour inconditionnel, la bienveillance et la compassion.

Se connecter à son Être Intérieur Divin, son Moi Supérieur

Demander à ce qu'il œuvre avec vous et à travers vous pour le plus grand bien de tous

Ressentir son intrication

Ressentir la joie qui émane de tout votre être, comme une fête de retrouvailles.

Exprimez votre gratitude et ressentez cette gratitude qui déborde depuis votre cœur.

Opératif

Visualiser maintenant l'anneau d'or relié aux 7 cités d'or autour de la France.

Visualisez aussi l'anneau d'eau de la France, soutenu par les 5 ondines.

Le fluide vert jade se répand dans les 2 anneaux qui commencent à tourner dans le sens contraire des aiguilles d'une montre.

Visualiser l'Hexagone d'hiver superposant ses étoiles sur chaque cité.

Visualiser les 7 cités d'or avec leur étoile respective et chanter les 7 noms des cités d'or et leur étoile à la suite.

A chaque fois, observer comment les cités s'activent et augmentent leurs fréquences. Elles s'illuminent de plus en plus et fusionnent avec leur étoile et ses caractéristiques. Leur champ vibratoire s'élargit et s'étend de plus en plus loin, couvrant des régions entières, puis la France et au-delà.

♪ ALCAEOR / ALDEBARAN (Transmission)
♪ OR / RIGEL (vortex à suivre)
♪ YSOR / SIRIUS (récepteur)
♪ LOXOR / PROCYON (contact)
♪ AOR- EREBOR / POLLUX (osmose)
♪ SOULEIOR / CAPELLA (centre de commande)
(X2) + (Souffler)

Puis, appeler les ondines qui forment une ronde et manifestent l'anneau d'eau. Visualiser chaque ondine et **chanter 2 fois le nom de chaque ondine** avant de passer à la suivante, en commençant par Sôhorus, l'ondine du Rhin

Ronde des ondines

- ♪ SÔHORUS (Le Rhin - Action)
 - ♪ HÔRIUS (la Seine – Commandement/Réception)
 - ♪ ÔVIAH (la Loire – Éveil/Alchimisation)
 - ♪ LÖMELIAH (La Garonne – Union/fusion)
 - ♪ FLÖRYYS (Le Rhône- Appel/liaison)
- (X2) + Souffler**

Visualisez cet anneau d'eau vivant, qui allie les ondines et les lettres d'eau, qui tourne dans le même sens que l'anneau d'or.

Puis chanter en alternance les cités et les ondines et observer les 2 anneaux qui fusionnent.

- ♪ ALCAEOR / ALDEBARAN
- ♪ SÔHORUS (Le Rhin)
- ♪ OR / RIGEL
- ♪ HÔRUS (la Seine)
- ♪ YSOR / SIRIUS
- ♪ ÔVIAH (la Loire)
- ♪ LOXOR / PROCYON
- ♪ AOR – EREBOR / POLLUX
- ♪ LÖMELIAH (La Garonne)
- ♪ SOULEIOR / CAPELLA
- ♪ FLÖRYYS (Le Rhône)

Observer comment les cités et les lettres d'eau formées par les ondines, augmentent leurs fréquences, s'illuminent de plus en plus. Les lettres d'eau s'inscrivent sur les cités comme des tatouages de lumière. Visualiser une fleur de lumière qui émerge en plein centre de la France. La Fleur d'YS d'or.

La porte des étoiles des lettres d'eau fusionne avec l'anneau d'or.

Les 2 anneaux fusionnent.

Je déclare et décrète avec forte intention la fusion et la transmutation alchimique de l'anneau d'or et de l'anneau d'eau en un anneau « eau-lumière ».

Visualiser à présent la « Porte Conscience » de la Terre qui s'est formée. C'est la fin de l'isolement de la Terre. La fusion entre l'anneau d'eau et l'anneau d'or a mis en place un fluide Eau-Lumière qui forme un plasma luminescent remplissant la porte des étoiles (comme dans Stargate).

A présent, l'anneau tourne de plus en plus vite, jusqu'à atteindre et dépasser la vitesse de la lumière.

Observer comment l'anneau d'or « eau lumière » crée un vortex qui traverse toutes les dimensions et ouvre un portail galactique propice aux contacts bienveillants et rencontres amicales.

Ce vortex, constitué d'une matière eau-lumière, vivante, animée d'une pulsation qui est à l'unisson avec les hautes fréquences de l'univers et au-delà. Cette eau-lumière, plasma des étoiles, est issue de la vibration de tous les cœurs de lumière qui s'unissent à cet instant.

Ressentez la puissance de la lumière et de l'amour que vous projetez, ensemble, avec les célestes qui œuvrent avec nous.

Ce vortex constitué d'eau-lumière vous permet de voir au-delà des densités et d'inviter les Dzheerls, civilisation Omega de l'humanité, peuple de toutes les espèces unifiées, à œuvrer par le passage du portail.

L'anneau tourne de plus en plus vite et tout à coup, son énergie crée une onde concentrique qui converge vers le centre de la France.

Une fois au milieu de la France l'onde repart vers l'extérieur.

L'énergie de l'anneau, Eau-Lumière, co-crée avec les célestes, traverse Gaïa et la recouvre.

Puis l'onde se propage et traverse les planètes du système solaire, traverse le soleil, puis la galaxie.

Elle s'approche de la porte d'Orion. La puissance de l'onde traverse la porte d'Orion activée depuis le 26 mai, porte du passage de l'ascension. Prenez le temps de ressentir l'ouverture du Passage de la porte au moment où vous la franchissez.

Puis l'onde se répand dans l'univers tout entier et au-delà.

C'est une Énergie de lumière, de guérison, de création et de compassion.

Laisser cette onde – énergie créée ensemble- se répandre jusqu'aux confins de l'univers et dans toutes les densités de l'univers.

Jusqu'à aller rencontrer les Sages d'Orionis / Orion-YS et les inviter à passer le portail galactique pour nous aider à instaurer un Gouverne Aimant Synarchique Céleste bienveillant pour l'humanité. Observer, apprécier.

Puis, l'onde revient, accompagnée par les 9 Sages d'Orion YS. Elle traverse à nouveau notre univers, retransverse la porte activée d'Orion, le bras galactique.

Elle arrive près de notre soleil. A ce moment, prenez conscience du battement du Soleil en connexion amour avec la Terre.

Observez, avec le passage du Portail, comment le battement du soleil se synchronise avec le battement de Gaïa et avec l'alignement des autres planètes de notre système solaire qui forment entre elles une même unité vibratoire, une seule et même famille.

L'onde traverse le battement de cœur du soleil qui se synchronise avec harmonie, douceur, amour et joie, avec la pulsation du cœur de Gaïa. Comme une danse d'amour, de douceur et de joie où le Soleil et la Terre évoluent dans une même unité vibratoire.

Puis l'onde se rapproche de la Terre qu'elle enveloppe. Observez la deuxième planète, « Gaïa Ys » (la terre en 4^{ème} Densité), qui vient se superposer à Gaïa. Les 2 planètes fusionnent et se synchronisent elles aussi sur le même axe, en synchronisation avec la pulsation du Soleil.

Appréciez.

Puis l'onde d'énergie se dirige à nouveau vers la France.

Visualiser le vortex eau-lumière au-dessus de Gaïa et de la France. Il est comme un passage vers notre densité, un passage pour les stellaires, l'intra-terre, mais aussi le monde aquatique. Il est toujours plus lumineux, vivant de l'énergie du cœur de chacun.

Invitez maintenant les sages d'Orionis / Orion-YS à pénétrer dans ce vortex et à se répandre sur la France et sur Gaïa pour instaurer un Gouverne Aimant Synarchique Céleste bienveillant pour l'humanité libre de toute allégeance.

Lorsque cette onde est revenue, prendre un moment pour apprécier cette expérience et ce moment de partage avec les célestes qui ont œuvré avec nous.

L'anneau continue de tourner, sa vitesse se réduit peu à peu. Puis s'arrête.

Vous reprenez alors contact avec vous-même, bien centré sur votre cœur.

Vous pouvez prendre un temps, pour remercier les célestes qui ont œuvré avec nous, et partager ensemble quelques instants.

Se séparer en lâchant les mains et remercier (vous, les célestes venus participer sur Terre comme dans le ciel). Se dire au revoir et à bientôt pour une nouvelle collaboration.

Observez et ressentez que cette opération est une préparation essentielle à ce qui s'en vient, préparant l'ouverture d'autres portes galactiques, notamment par la reprogrammation de l'eau.

Ressentez aussi que ces activations et cette montée en fréquence nous ont permis, pour chacun d'entre nous, de fortifier notre bouclier de lumière.

Appréciez, Gratitude

Retour à soi

Reprenre contact avec sa respiration, avec le sol et avec son axe cœur du ciel, cœur de la Terre, bien fermement ancré dans la Terre.

« La porte des étoiles entre l'intra-terre et les stellaires créée par la fusion de l'anneau d'or et de l'anneau d'eau est effective.

Les fiançailles et la synchronisation entre la Soleil et Gaïa sont effectives.

Le passage des 9 sages d'Orionis / Orion-YS par l'anneau portail galactique pour instaurer un Gouverne Aimant Synarchique Céleste bienveillant pour l'Humanité est approuvé et effectif »

Après quelques instants, faire le signe de la bénédiction et tracer 3 fois une croix dans un cercle devant soi, en disant « Bénis soit ce qui fut, bénis soit ce qui est, bénis soit ce qui vient ».

Puis, maintenir les yeux fermés et visualiser la clé de Ankh (la clé de la manifestation) qui tourne sur elle-même, devant soi, et souffler sur la clé de Ankh en projetant sa propre lumière dessus et en ouvrant les yeux.

Remercier.



La mission est effectuée – Gratitude infinie pour y avoir participé !



Après l'opération, vous pouvez vous asperger d'une partie de l'eau engrammée qui a accompagné le processus puis la verser dans un cours d'eau, mer, océan...



Avec tous nos sincères remerciements, 🙏

Annick et Anne

Eau-Lumière →



ASTUCE :

Pensez à inviter les célestes à collaborer en indiquant sur un morceau de papier votre invitation, le créneau horaire où vous serez sur place et les coordonnées GPS Google Earth du lieu où vous oeuvrerez. Placez ce papier sous votre oreiller jusqu'au 22 juillet. Il suffit de le lire chaque soir avant de vous coucher et de laisser faire.

Et n'oubliez pas de prendre des photos du ciel et des environs le jour J ! 😊

Si vous avez des photos de vaisseau ou de manifestations des règnes invisibles, envoyez-les nous (Projet.GWS@gmail.com), nous les réceptionnerons avec grande joie !

Après la méditation, placez-vous quelques instants, centré dans votre cœur, en attente d'une communication télépathique avec nos amis célestes et accueillez toute image, phrase, ressenti. Puis, notez-les sur un papier ou dans un carnet.