

Protocole 11 juin 2023

L'Humain Royal Amour (RA)

La Communauté de l'Anneau et la Communauté de l'Eau
La Porte planétaire NEPTUNIA
L'eau lustrale

Activation de nouveaux codes de Lumière – Projet Inceptio
Amitié et collaboration humano-céleste

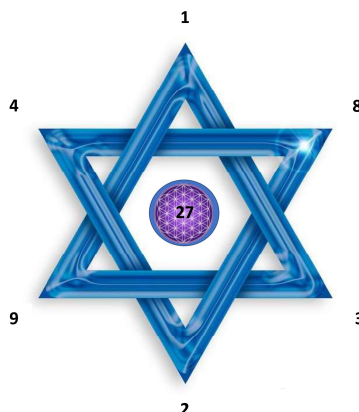
15h09 / 15h18 / 15h27 (les 3 piliers de la Porte) ET/OU 15h14

PARTIE 2 - suite du 14 avril

*Avant de commencer, sur la page suivante, visualiser l'anneau sur la France
et repérer l'emplacement des cités d'or et leur étoile respective.*

Avant l'opération :

- Tracer un cercle au sol pour disposer en son centre votre matériel spirituel
- Disposer dans le cercle **une coupelle d'eau, un bol tibétain rempli** ou encore une fiole transparente remplie d'eau que vous allez utiliser pendant le protocole
- Poser **la porte NEPTUNIA** imprimée par vos soins dans le cercle
- Se munir du **sablier** utilisé lors du protocole du 14 avril (ou du dessin d'un sablier) et le poser dans le cercle près de la porte NEPTUNIA
- Apporter **vos pierres (labradorite, quartz, moldavite, cintamani...)** que vous pourrez disposer au sol comme des planètes et des étoiles, selon votre plaisir. Elles pourront s'informer et amplifier votre œuvre.
- **1 bougie et de l'encens** qui seront allumés avant de commencer le protocole pour célébrer la lumière
- Apporter l'image de **la Bannière de la Paix** (sur un drapeau ou imprimée sur papier ou tout support de votre choix) – Informations sur www.alliances-celestes.com pour obtenir l'image <https://www.alliances-celestes.com/les-operations-nationales/banniere-de-la-paix/liens-drapeau-de-la-paix/>
- Pour ceux qui le souhaitent, apporter **un morceau de tuile ou d'un pot en terre cuite cassé**, ou une pierre gravée du mot INCEPTIO dessus. Elle sera ensuite placée dans l'eau à la fin du protocole
- Vous pouvez apporter aussi **le dessin de l'âme du monde** avec le nombre 27 en son centre selon l'étoile dessinée par Platon.



Pensez également à prendre **une bouteille d'eau ou un flacon d'eau** qui sera aussi informé de votre activation et dont vous pourrez déverser une partie ou la totalité du contenu après le protocole dans une rivière ou la mer (si vous en avez une proche de chez vous) ou sinon la boire (votre corps est composé en grande partie d'eau et peut donc être informé de votre travail). Il y a donc bien 2 flacons.

Important :

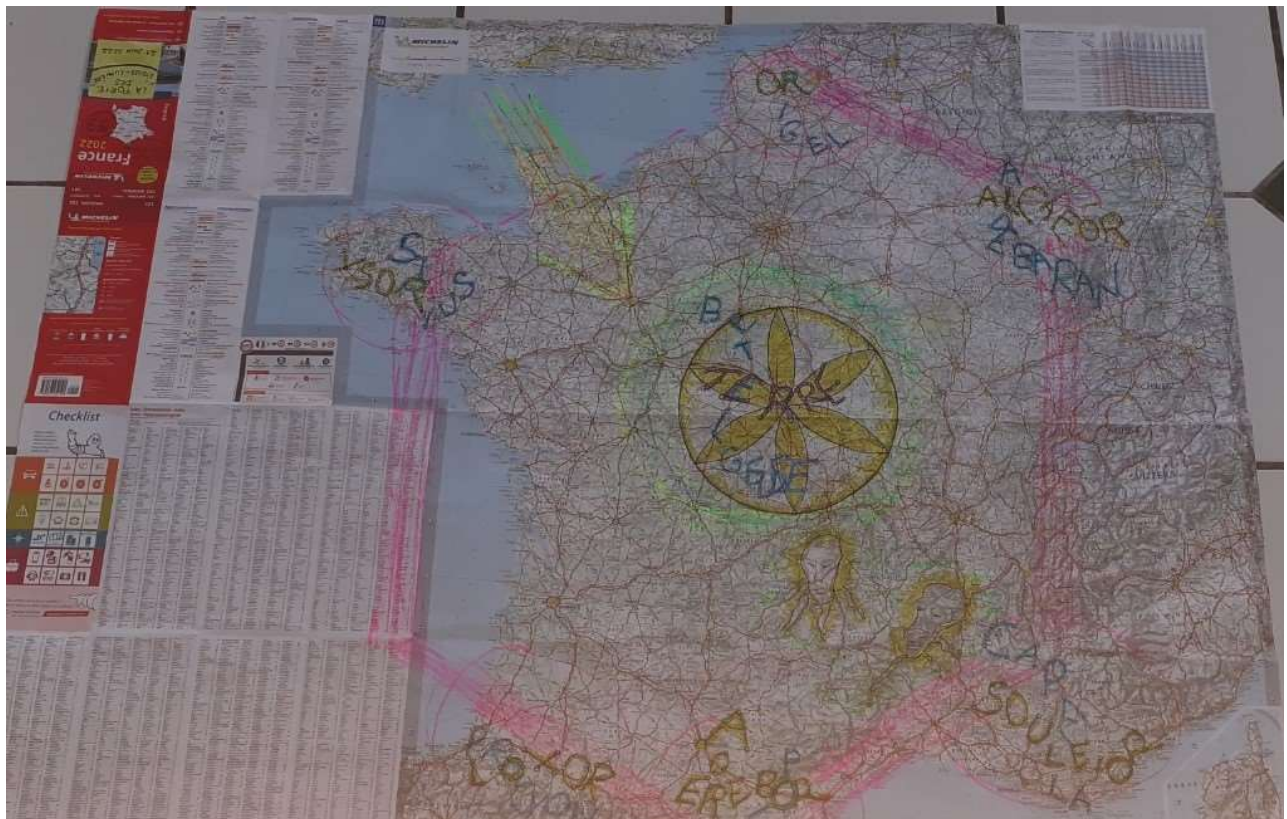
Dans ce protocole, et dans le cadre du Projet INCEPTIO qui prépare le corps humain aux changements à venir, il va vous être proposé de réactiver certains gènes. La seule façon d'activer et désactiver ce qu'il faut est de demander à votre Soi Supérieur de décider et d'agir à travers vous. Par conséquent, ce ne sera peut-être pas les mêmes pour tout le monde. Remettez cette décision à votre Soi Supérieur Divin. Tout est juste.

Avant de commencer

Prendre contact avec le lieu, le gardien du lieu et les Êtres de la Nature et demander la permission d'œuvrer pour le collectif.

Procéder à un nettoyage du lieu (Nettoyage lumière ou tout autre procédé que vous connaissez)

Installer une protection de lumière sur le lieu.





Bannière de la Paix

Amenez **la Bannière de la Paix** et matérialisez un cercle au sol dans lequel vous pourrez déposer le drapeau ou votre feuille imprimée.

A proximité de vos pierres et de votre flacon d'eau, **installez une bougie** soit dans un bougeoir que vous aurez apporté, soit en l'enfonçant dans la terre. Ressentez la joie tout à l'intérieur de vous tandis que vous installez votre sanctuaire. Cette énergie de haute vibration vous prépare à vivre le protocole dans de meilleures conditions.

Le feu c'est la vie, c'est la lumière, c'est la conscience éclairée.

Tandis que vous installez votre bougie et votre drapeau, envoyez vos intentions les plus fortes que **le protocole du 11 juin s'envole dans le cosmos** et informe toutes les espèces de cet univers de la poursuite du projet INCEPTIO.

Et envoyez tout **l'amour et la compassion que vous avez pour la vie et pour l'Humanité.**

La porte NEPTUNIA



Préparation

Le 14 avril, par l'action du retournement du sablier, nous avons lancé et ouvert un autre temps « le sablier du temps nouveau ». Il ne s'agit plus d'un temps linéaire mais d'un temps Espace. Le tic-tac de l'horloge du temps passé a laissé la place au sablier. L'ouverture de ce nouvel espace permet à l'humain de se relier à une autre conscience maintenant disponible, celle d'un nouveau monde unifié et révélé par le souffle Dzheerl.

Ce temps-espace permet la reliance et l'émergence d'un être humain dans sa dimension sublimée, celle portée par les Anciens, les premiers ensemeurs de vie. Il s'agit de l'Humain Royal Amour.

Ce protocole aura pour but de nous préparer individuellement à faire émerger en nous notre dimension d'humain Royal Amour ou Homme RA, à faire éclore de nouvelles capacités et une conscience sublimée.

Puis, en tant qu'Homme RA, représentant des Anciens et de notre état Dzheerl unifié, dans notre puissance restaurée et notre pouvoir d'action par le cœur, nous pourrons alors œuvrer pour l'humanité, la Terre, le système solaire... afin de diffuser une nouvelle conscience et ouvrir une nouvelle porte, dans ce champ de conscience ouvert par le sablier du temps, le sablier du nouveau temps.

Conscientisez ces informations afin de mettre du sens dans ce qui s'en vient et l'importance de votre œuvre de ce jour.

Se relier à la Terre et au Soleil Connexion au Moi Supérieur et à la mémoire universelle

Poser les pieds bien à plat sur le sol, le dos et la tête droits. Fermer les yeux.

Prendre 3 profondes inspirations par le nez et **lâcher toutes les tensions** sur l'expiration par la bouche.

Ancrage au ciel et à la terre

Par les pieds, **se connecter au centre de la Terre** en imaginant que des racines poussent sous les pieds. Prendre le temps de ressentir la vibration de la Terre vivante dans ce nouvel espace-temps. Observer comment la Terre a déjà intégré cette nouvelle dimension. Prendre le temps de se mettre en phase avec la pulsation cardiaque de la Terre.

Par le sommet du crâne, **se connecter au Soleil puis au centre de l'univers**. Imaginer que des branches partent du haut du corps et se connectent d'abord au soleil et enfin avec le centre de l'univers. Ressentir la joie du cœur de l'Univers. Se mettre en phase avec cette vibration vivante de joie et de paix. Prenez le temps d'observer votre reliance au Soleil. Échangez avec lui, et ressentez comment, en vous connectant avec le Soleil, vous vous connectez avec votre Moi supérieur.

Les vibrations de la Terre et du Soleil se rejoignent dans votre coeur. **Elles fusionnent au niveau du Cœur.** Le cœur pulse à l'unisson du vivant par ces 2 vibrations.

A ce moment, observez comment la pulsation de la Terre vous transmet la mémoire terrestre, ce qui connecte simultanément votre être à la mémoire galactique puis universelle. Prenez le temps de recevoir ces nouvelles énergies et d'apprécier leur texture. Elles ouvrent en vous une nouvelle conscience.

Objectif

Amener la conscience dans la glande pinéale. Respirer un faisceau de lumière bleu indigo dans la glande pinéale.

Puis, poser l'intention dans la glande pinéale en répétant à voix haute :

- Poursuive le programme de réactivation génomique Inceptio vers l'Humain Royal Amour
- Activer les codes de lumière Andromédiens
- Activer les sens internes de manifestation et la Porte planétaire Neptunia
- Activer l'eau lustrale et y relier sa conscience
- Pardon universel aux astres
- Guérir les blessures de l'âme
- Activer la Merkaba de l'âme du monde

Coopération

Vers l'Homme RA - Accompagnement des célestes

Pour soutenir la transition vers cette nouvelle conscience enclenchée depuis le protocole du 23 mars, vous pouvez dès à présent demander l'accompagnement des célestes.

Vous les invitez à venir vous rejoindre, à se disposer dans le cercle.

Invitez particulièrement les Anciens (les ensementeurs), les Dzheerls (l'humanité unifiée), les Andromédiens, les dragons et particulièrement les dragons de l'eau, les ondines, les êtres de la nature, les élémentaux, les stellaires, Andiana (le logos de cet univers) ... mais aussi les Humains déjà réalisés sur d'autres planètes ou dans d'autres dimensions, et tous ceux qui se présentent à vous.

Appréciez la présence de chacun.

Faites déborder votre coeur de gratitude, ressentez-le processus.

Puis, levez la main au niveau de l'épaule et prononcez 3 fois les mots :

« **Gratitude infinie, Lumière, Paix** »

Prenez le temps de recevoir l'amour, la puissance et la paix qui se dégagent de tous ces êtres.

Formulez la demande d'être aidé et accompagné dans votre passage d'une conscience à l'autre, de vous soutenir dans l'évolution de vos cellules, de collaborer et d'amplifier votre action envers l'humanité et l'univers dans toutes ses dimensions et densités.

Remerciez.

Vous savez maintenant que dans toutes les étapes qui vont suivre, les célestes seront à vos côtés pour vous aider et vous soutenir.

L'humain Royal Amour (Homme RA) dans l'énergie du Cœur

Activation de l'Energie « Cœur »

Purification et activation des chakras à partir du cœur.

En commençant par le chakra du cœur nous allons activer et unifier ensuite nos chakras par paire, formant des cercles concentriques autour du cœur qui s'imbriquent les uns dans les autres comme des poupées russes.

(Vous pouvez inspirer et souffler après chaque purification et activation en visualisant les chakras s'unir à ceux de Gaïa)

Porter sa conscience sur le 4^{ème} chakra (centre du sternum) couleur verte relié au 4^{ème} chakra de la Terre et du Soleil et chanter :

Purification : 🎵 «Ra-oun»

Activation : 🎵 «Johèn»

Visualisez le chakra du cœur rayonner de sa couleur lumineuse verte



Porter sa conscience sur le 3^{ème} chakra (niveau de l'estomac) couleur jaune relié au 3^{ème} chakra de la Terre et du Soleil :

Purification : 🎵 «Aosi»

Activation : 🎵 «Yhoso»



Porter sa conscience sur le 5^{ème} chakra (Creux du cou) couleur bleue relié au 5^{ème} chakra de la Terre et du Soleil :

Purification : 🎵 «Reig»

Activation : 🎵 «Ukni»

Visualiser les 2 chakras s'unir en un unique chakra



Porter sa conscience sur le 2^{ème} chakra (2 doigts sous le nombril) couleur orange relié au 2^{ème} chakra de la Terre et du Soleil :

Purification : 🎵 «Magui»

Activation : 🎵 «Jioul»



Porter sa conscience sur le 6^{ème} chakra (entre les sourcils) couleur indigo relié au 6^{ème} chakra de la Terre et du Soleil :

Purification : 🎵 «j-kei»

Activation : 🎵 «j-sohé»

Visualiser les 2 chakras s'unir en un unique chakra



Porter sa conscience sur le 1^{er} chakra (périnée) couleur rouge relié au 1^{er} chakra de la Terre et du Soleil :

Purification : 🎵 «Omgou»

Activation : 🎵 «L-sogui»



Porter sa conscience sur le 7^{ème} chakra (sommet du crâne) couleur violette relié au 7^{ème} chakra de la Terre et du Soleil :

Purification : 🎵 «Amré»

Activation : 🎵 «kiou»

Visualiser les 2 chakras s'unir en un unique chakra



Puis ressentez ce vortex énergétique, créé par la fusion énergétique des 7 chakras, centrés autour du cœur. La fusion de ces chakras crée une lumière blanche.

Portez maintenant votre attention à 50cm au-dessus de votre tête. Visualisez, une perle bleue qui tourne, c'est le chakra **Étoile de l'âme** par lequel passe l'énergie de l'ascension. Il permet aussi de changer d'état de conscience et de se mettre en résonance avec la matrice originelle.

Puis chantez 3 fois :

Purification : 🎵 «Yvok» (Ivok) (3 fois)

Activation : 🎵 «Oati» (3 fois)

Inspirez – soufflez

Observez la perle bleue qui tourne au-dessus de votre tête.

Elle se met en résonance avec les 7 chakras. Inspirez-soufflez à nouveau et bientôt, la perle bleue fusionne avec les 7 chakras. De cette fusion apparaît une lumière blanche-bleue qui se répand dans le corps et autour du corps.

Observez cette lumière blanche-bleue qui rayonne depuis l'intérieur de votre corps.

Toujours centré dans le cœur, prenez conscience des énergies de l'ascension fusionnées en vous.

Appréciez.

Activation des gènes Andromédiens

La connaissance

Toujours bien centré dans votre cœur et dans cette nouvelle conscience de fusion, vous pénétrez au cœur de vos cellules et de votre ADN.

A présent, nous allons procéder à l'activation des gènes Andromédiens afin d'activer, entre autres, des capacités en lien avec la connaissance.

Pour cela, réactivez votre Laminine en visualisant cette protéine en forme de croix devenue lumineuse.



Etendez vos bras en forme de croix avec votre corps qui devient la manifestation de la Laminine et chantez :

♪ « LA MI NI NE »

Puis contractez le périnée et les fesses avant de prendre une grande inspiration pour faire monter l'énergie depuis votre chakra racine jusqu'à votre cœur, puis soufflez en faisant sortir l'air le long de votre colonne vertébrale jusqu'à votre chakra coronal.

Visualisez alors la croix de la Laminine brillante et luminescente flotter et tourner sur elle-même lentement au-dessus de votre tête.

Prenez à nouveau une inspiration et soufflez en visualisant que la croix de Laminine entre par votre chakra coronal et va se loger dans votre cerveau, puis dans votre nuque et ainsi de suite dans toutes les parcelles de votre corps. Ressentez que la Laminine interconnecte toutes vos cellules entre elles et établit un dialogue avec vos cellules et votre ADN. Cette interconnexion s'étend ensuite dans tout l'univers.

A présent, la main sur le cœur, établissez un lien de résonance avec les célestes qui sont autour de vous, notamment les Anciens et les Andromédiens. Grâce à la Laminine qui est activée, ils se synchronisent avec vous avec beaucoup de bienveillance.

Faites déborder votre cœur de compassion.

Ressentez votre joie à l'idée de collaborer avec les célestes pour le plus grand bien de tous pour une oeuvre alchimique génomique bienfaisante.

Conscientisez que les codes de lumière et le gène des Anciens sont déjà activés depuis octobre et le 17 décembre 2022.

Intégrez l'information qu'il est demandé de glypher à nouveau les codes de lumière des Anciens à chaque activation d'un nouveau gène.

Bien connecté(e) à votre cœur, vous répétez, suivant votre choix (et celui de votre Soi Supérieur) :

« **J'accepte l'activation de mes gènes d'Ancien**
J'accepte l'activation de mes gènes d'Andromédien »


Pour cela, activez d'abord vos canaux de perception en répétant :

J'active mon canal de clair-ressenti. Répétez 1 fois ♪ « **Litmé** ». Soufflez et visualisez vos canaux de clair-ressenti s'illuminer depuis vos mains.

J'active mon canal de claire-audience. Répétez 1 fois ♪ « **Fuji** » (Fouji). Soufflez et visualisez vos canaux de claire-audience s'illuminer depuis vos oreilles.

J'active mon canal de télépathie. Répétez 1 fois ♪ « **Toutchka** ». Soufflez et visualisez votre canal de télépathie s'illuminer depuis votre 3ème oeil.

Puis procédez à l'ouverture du système génomique en glyphant et en répétant 1 fois : ♪ **Mislette**



Ouverture du 1er sabot (glypchez et répétez 1 fois) : ♪ **Jat – 144 – Cerv – Jest – Sa**

| | | | | |
|-----|------------------|------|------|----|
| JAT | 144 | CERV | JEST | SA |
| ⚠ | Un quatre quatre | ⚡ | ☪ | ⚓ |

Ouverture du 2eme sabot (répétez 1 fois) : ♪ **Ot – On – Zemlja – Her**

| | | | |
|----|----|--------|-----|
| OT | ON | ZEMLJA | HER |
| ☉ | ☽ | ♁ | ♁ |

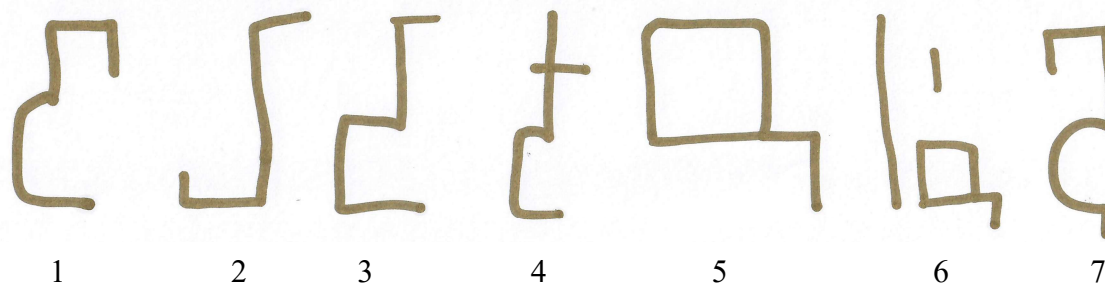
Visualiser la clé de Ankh qui tourne sur elle-même de plus en plus vite, puis inspirez et soufflez dessus en projetant toute votre lumière.



Activation des codes de lumière des Anciens

Bien connectés à votre cœur :

Glypchez (dessiner avec son ou ses doigts) les 7 codes de lumière des Anciens (souffler et pousser avec la main après chaque symbole pour engrammer le champ morphogénétique).



[Codes de lumière des Anciens](#)

Puis répétez : « **Je demande l'activation des codes de lumière de mes gènes d'Ancien. A leurs capacités originelles, je me reconnecte enfin** ».

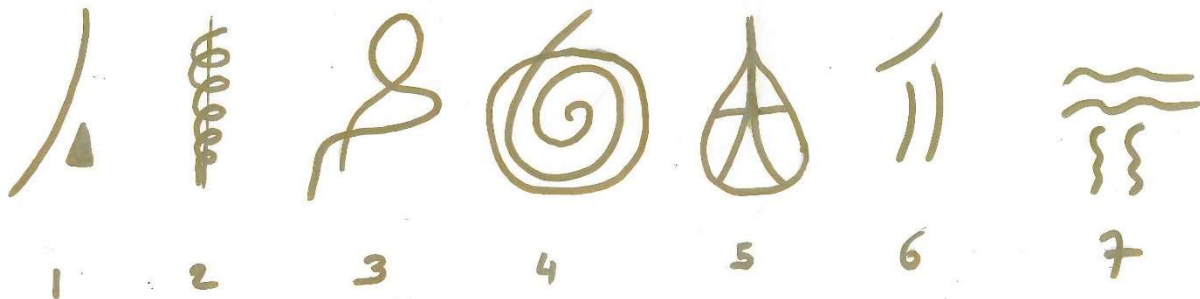
Inspirez, soufflez.

Observez comment ces codes de lumière illuminent les gènes des Anciens dans tout votre être, nous mettant en reliance avec nos capacités originelles et nos mémoires souches galactiques.

Activation des codes de lumière des Andromédiens

Bien connectés à votre cœur :

Glyphez (dessiner avec son ou ses doigts) les 7 codes de lumière des Andromédiens (souffler et pousser avec la main après chaque symbole pour engrammer le champ morphogénétique).



Codes de lumière Andromédiens

« Je demande l'activation des codes de lumière de mes gènes Andromédiens. A leurs capacités originelles, je me reconnecte enfin »

Observez comment ces codes de lumière illuminent les gènes Andromédiens dans tout votre être, nous mettant en reliance avec les capacités des peuples Andromédiens.

Conscientisez alors que les gènes de la connaissance s'activent.

Prenez conscience que des informations vous parviennent et notamment :

- Que le symbole n°1 correspond à UNIVERS
- Que le symbole n°2 correspond à ESPACE-TEMPS
- Que le symbole n°3 correspond à INFINI
- Que le symbole n°4 correspond à PHI
- Que le symbole n°5 correspond à ESPECE
- Que le symbole n°7 correspond à EQUILIBRE

Tel un ressenti universel...

Puis, procéder à la fermeture du système génomique en glyphant et répétant 1 fois :

Fermeture du 2eme sabot : ♪ **Her – Zemlja – On – Ot**

| HER | ZEMLJA | ON | OT |
|-----|--------|----|----|
| | | | |

Fermeture du 1er sabot : ♪ **Sa – Jest – Cerv – 144 – Jat**

| SA | JEST | CERV | 144 | JAT |
|----|------|------|------------------|-----|
| | | | Un quatre quatre | |

Fermeture du système génomique : ♪ **Mislette**



Visualisez la clé de Ankh qui tourne sur elle-même, puis inspirez et soufflez dessus en projetant toute votre lumière.



Ressentez comment la réactivation des différents gènes vous permet de regagner votre puissance et vos capacités originelles, vous permettant ainsi d'œuvrer pour le Plan. Ressentez que vous diffusez avec beaucoup de douceur et de puissance cette énergie différente vers l'humanité qui en bénéficie par résonance dans une grande énergie d'Amour et de Paix. Ce processus participe à la transformation et à l'alchimisation du véhicule humain.

Puis répéter : « **ET CELA EST ! ET C'EST ACCOMPLI, SELON LA VOLONTÉ DE MON SOI SUPÉRIEUR. Merci, merci, merci.** »

Ressentez votre cœur rempli de joie et de gratitude

Activation des sens internes de manifestation

En tant qu'Homme RA (Humain Royal Amour), nos pensées et nos actes sont alignés avec le cœur. Nous devons réunifier le cœur et le cerveau et développer notre capacité à imaginer. Pour cela, nous avons déjà activé notre capacité de ressenti avec le code « Litmé ». Nous allons maintenant activer notre capacité de visualisation en reliance avec le cœur.

Porter une main sur le cœur et une main sur le front (en relation avec le 3ème œil et la glande pinéale). Et chanter :

Purification : ♪ «Tshyvo» (tchaïvo)

Activation : ♪ «Illü-Nohskü» (iliou noskou)

Inspirez soufflez

Puis toujours la main sur le cœur, et une main sur le front (en relation avec la glande pinéale), chanter :

Purification : ♪ «K'shûry» (kachourai)

Activation de notre canal de création à un niveau supérieur : ♪ «P'krosha» (pékrocha)

Inspirez soufflez

Prenez le temps de bien conscientiser l'unification entre l'esprit et le cœur qui permet à l'Homme RA d'imaginer sa nouvelle réalité.

Puis, la main qui était sur le front descend sur le cœur et la deuxième main se tourne paume vers l'avant, pleine de l'énergie du cœur.

Chantez le chant de la manifestation : ♪ « **AEIOU** » (A É I O OU) - Inspirez soufflez

Lorsque vous avez réuni et aligné le cœur, l'esprit et l'action, vous répétez :

« **Par l'imagination, je crée. Par le cœur, je manifeste.** »

Puis faites le salut de l'Homme RA :

Pour cela, posez une main sur le cœur, puis sur le front, puis à nouveau sur le cœur, puis devant, paume tournée vers l'avant.

Et répétez :

**« Je me reconnais Humain Royal Amour
Je me reconnais Homme RA. ET CELA EST ! »**

Vous avez désormais la puissance de la « pensée – cœur – création - manifestation ».

L'Homme RA et l'eau lustrale

Avec votre pouvoir de création d'Homme RA, tournez vos mains vers l'eau que vous avez préparée. Invitez les célestes à faire de même.

Invitez aussi les ondines, les dragons et particulièrement les dragons de l'eau... à se joindre à nous en clamant 3 fois à haute voix l'invocation aux dragons en levant la main vers le ciel :

« ANAL NATRACH URTWASS BESETH DOCHIEL DIENVEY !! »
(se prononce : anal natrarr ourtvasse béssaite dorrielle diévné)

Lorsque tous les être présents sont prêts et que les dragons tournent au-dessus de votre assemblée, orientez tous vos mains vers l'eau et soufflez. Visualisez les dragons souffler sur l'eau ainsi que tous les êtres présents et ressentez que, sous l'effet de l'énergie que vous envoyez tous ensemble, l'eau devient plus lumineuse et plus légère. Elle devient eau lustrale. Une eau à l'apparence cristal diamant.

Puis prenez un peu d'eau dans la main, et dans un mouvement joyeux versez quelques gouttes au-dessus de votre tête ou sur la tête de ceux qui oeuvrent avec vous (y compris les célestes).

Lorsque tout le monde a été aspergé et touché par l'eau lustrale, trempez un pouce dans l'eau et dessinez une croix dans un cercle sur votre front ou le front de votre voisin. Visualisez qu'un céleste présent le fait aussi sur votre front, puis à votre tour faites ce signe sur lui.

A chaque fois que ce signe est dessiné par le pouce sur le front, répétez en même temps que vous faites ce signe :

« La voie de l'Amour sagesse a été choisie. »

Observez comment avec cette action, l'eau de votre corps se modifie, devient plus lumineuse et plus légère, scintille comme du cristal et impacte votre conscience qui est désormais celle d'un Homme RA qui porte en lui la Conscience-lustrale.

Cette nouvelle conscience, reliée au nouvel espace-temps du sablier, vous permet de faire le lien entre les Anciens et le Nouvel Humain, de fusionner votre partie féminine et masculine, d'accompagner le processus d'ascension par la puissance de transmutation du cœur, de guérir les blessures mais aussi de ne plus regarder que la lumière en l'autre et en soi.

Terminez en répétant :

« ET CELA EST ! ET C'EST ACCOMPLI ! Merci, merci, merci. »

Pardon universel aux astres et à Gaïa

Dans votre conscience lustrale (par votre puissance de transmutation du cœur, dans la lumière Blanche-bleue), en résonance avec les célestes qui sont là avec vous, dans la puissance de votre pensée – cœur – action – manifestation, vous allez proposer un pardon universel, et plus particulièrement à la Terre, aux planètes et aux étoiles, tous ces astres qui ont une si grande importance dans le processus d'Ascension. Ils nous accompagnent et se réalignent aussi, en ce moment, sur la nouvelle conscience.

Laissez votre cœur déborder d'amour. Vous êtes connectés par le cœur avec les êtres qui vous entourent mais aussi avec l'âme du monde que vous visualisez devant vous sous la forme d'une étoile à 6 branches avec le nombre 27 en son centre.

Répétez ensemble, à l'intention de la Terre, des planètes et des étoiles (qui peuvent être symbolisés par les pierres et cristaux que vous avez disposés sur le sol) :

« **Je vous aime, je suis heureux/heureuse,
Vous êtes une sublimation
S'il vous plaît, pardonnez-moi pour tout cela.**

**Je vous aime, je suis heureux/heureuse,
Vous êtes une sublimation
Je vous pardonne pour tout cela.**

**Je m'aime, je suis heureux/heureuse,
Je suis une sublimation
Je me pardonne pour tout cela.**


**Je nous aime, nous sommes heureux/heureuse,
Nous sommes une sublimation
Nous nous pardonnons pour tout cela.**

Je nous bénis. Allons en Paix.

Merci, Merci, Merci. »

Observer l'apaisement qui se répand partout dans l'univers, particulièrement pour la planète Terre, mais aussi pour tous les autres astres, guéris par le pardon et harmonisés en Phi.

Par ce pardon et cette bénédiction, ressentez l'univers retrouver l'équilibre et la danse harmonieuse des astres, dans la paix et l'amour.



Activation des Arches et de la porte Neptunia

Positionnez-vous devant la carte de la porte NEPTUNIA. C'est la porte terrestre du passage vers la nouvelle conscience et qui fait de la Terre un portail de la nouvelle conscience.

Comme son nom l'indique, elle est reliée à l'énergie et à la mémoire de l'Eau. Une fois activée, elle va jouer le rôle de Passage interdensité par l'intraterre pour l'âme du monde (tout passe par l'intérieur).

Nous allons réactiver les 3 arches disposés par les Anciens et qui dessinent la forme triangulaire de la porte. Pour ce faire, demandez la participation des célestes qui sont présents et particulièrement ceux en relation avec l'élément Eau.

Positionnez-vous en tant qu'Homme RA. Faites le salut de reconnaissance (coeur- front, coeur- paume vers l'avant).

Orientez vos mains vers l'île Aïon au Nord Est de la Russie et répétez :

« **J'active la 1^{ère} Arche de la porte Neptunia, le pilier de l'île Aïon** »

Inspirez – soufflez

Orientez vos mains vers l'île Sabine (ou Inner Pendulum Island) à l'Est du Groenland et répétez :

« **J'active la 2^{ème} Arche de la porte Neptunia, le pilier de l'île Sabine** »

Inspirez – soufflez

Orientez ensuite vos mains vers l'île Marion au Sud-Est de l'Afrique du Sud et répétez :

« **J'active la 3^{ème} Arche de la porte Neptunia, le pilier de l'île Marion** »

Inspirez – soufflez

Puis répétez : « **ET CELA EST ! ET C'EST ACCOMPLI ! Merci, merci, merci.** »

Observez les 3 arches qui s'illuminent et se mettent à tourner sur elles même. Visualisez alors un bouclier énergétique commencer à se déployer pour se répandre sur toute la planète.

L'Anneau d'Or

Bien revenir dans le cœur.

Centré dans le cœur et toujours en connexion avec les célestes bienveillants, se placer en orbite autour du cœur, puis, spiraler plusieurs fois autour du cœur. L'orbite s'accélère jusqu'à former un vortex pour rejoindre le point sacré du cœur, au centre du cœur.

Puis, prenez une grande inspiration et soufflez lentement afin de spiraler à l'intérieur du vortex jusqu'à atteindre le point sacré du cœur qui est comme un point lumineux de couleur vert jade. Fixez-vous dessus.

Se connecter à son Être Intérieur Divin, son Soi Supérieur

Demander à ce qu'il œuvre avec vous et à travers vous pour le plus grand bien de tous. Ressentir son intrication.

Ressentir la joie qui émane de tout votre être.

Exprimez votre gratitude et ressentez cette gratitude qui déborde depuis votre cœur.

Donnez la main aux célestes présents à votre gauche et à votre droite.

Visualiser maintenant l'anneau d'or relié aux 7 cités d'or autour de la France et à leurs étoiles respectives.

Bien centré dans le cœur, ressentez qu'il déborde à présent d'un fluide vert jade, un fluide d'amour et de compassion, lié à la conscience lustrale.

Le fluide déborde et se répand dans la poitrine, dans les épaules et vers les bras. Il s'écoule lentement jusqu'à vos pieds s'étalant tout autour de vous et prodiguant l'amour inconditionnel, la bienveillance et la compassion.

Le fluide vert jade se répand maintenant dans l'Anneau d'Or.

L'anneau d'Or commence à tourner dans le sens inverse des aiguilles d'une montre.

Chanter les noms des 7 cités d'or et des étoiles de l'hexagone d'hiver. Puis soufflez avec le souffle de la nouvelle conscience de l'Homme RA qui va augmenter la vitesse de rotation de l'Anneau.

♪ ALCAEOR / ALDEBARAN - souffler

♪ OR / RIGEL - souffler

♪ YSOR / SIRIUS - souffler

♪ LOXOR / PROCYON - souffler

♪ AOR - EREBOR / POLLUX - souffler

♪ SOULEIOR / CAPELLA - souffler

A chaque fois, l'anneau tourne de plus en plus vite et se teinte des couleurs cristallines, lumineuses et légères de la conscience lustrale.

L'Anneau devient **Conscience – Lustrale**.

A présent, l'anneau tourne de plus en plus vite, jusqu'à atteindre et dépasser la vitesse de la lumière.

Ressentez la puissance de la lumière et de l'amour que vous projetez, ensemble, avec les célestes et les Anciens qui œuvrent avec nous.

L'anneau tourne de plus en plus vite et tout à coup, son énergie crée une onde concentrique qui converge vers le centre de la France.

Puis, lorsque l'onde concentrique arrive au centre de la France, elle rebondit et repart vers l'extérieur de la Terre, telle une onde qui se déploie.

L'énergie de l'anneau, Conscience-Lumière lustrale, se répand sur Gaïa et la recouvre.

Soufflez pour accompagner cette vague scintillante sur toute la surface de Gaïa.

Observez comment la lumière Lustrale illumine et allège l'énergie de la Terre et de l'Humanité. Observez comment elle donne à Tous l'information de l'Homme RA. La Terre devient portail de la nouvelle conscience.

Puis l'onde rayonne depuis Gaïa vers l'univers.

Elle se propage et traverse les planètes du système solaire, traverse le soleil, puis la galaxie.

A chaque fois, elle informe l'Eau des différentes planètes et du cosmos dans un grand ballet cosmique et aquatique.

L'onde s'approche de la porte d'Orion. La puissance Amour de l'onde traverse la porte d'Orion activée depuis le 26 mai 2022, porte du passage de l'ascension. Elle y apporte la nouvelle Conscience-Lustrale. Prenez le temps de ressentir l'ouverture du Passage de la porte au moment où vous la franchissez et cette nouvelle énergie.

Puis l'onde se répand dans l'univers tout entier et au-delà.

Laisser cette onde - nouvelle Conscience-Lustrale - se répandre jusqu'aux confins de l'univers et dans toutes les densités de l'univers.

Observer, apprécier.

Puis, l'onde revient, apportant avec elle des énergies, notamment des 7^{ème} et 8^{ème} densités. Elle traverse à nouveau notre univers, retransverse la porte activée d'Orion, le bras galactique.








Elle arrive près de notre soleil. Elle l'englobe, fusionne avec lui, le traverse à nouveau avec l'énergie de la nouvelle Conscience-Lustrale.

Prenez conscience du Soleil en connexion amour avec la Terre et de votre connexion avec ces 2 astres (Soleil/Moi Supérieur – Terre/corps physique).

Puis l'onde Conscience-Lustrale se rapproche de Gaïa qu'elle enveloppe.

A ce moment, dans votre conscience et votre rôle d'Ancien, de Gardien de la Vie, vous entourez la Terre avec vos mains, dans un respect et un amour immenses. Connecté à votre cœur d'alchimie d'Humain Royal Amour, vous projetez sur la planète la guérison des blessures de l'âme en chantant 3 fois.


Guérir les cinq blessures de l'âme 317 / 439 (glyphez les symboles)

| BUKI | CERV | DOBRO | DZELO | LJUDI | NAS | SA |
|---|---|---|---|--|---|---|
|  |  |  |  |  |  |  |

Ressentez cette guérison qui se transmet par vos mains.

En vous adressant à l'âme du monde que vous appelez devant vous, et en vous connectant et fusionnant avec Gaïa et le cristal central de la planète, vous répétez :

« **Je déclare et décrète avec forte intention l'activation de la Merkaba de l'âme du monde.** »

Et vous chantez 3 fois :  « **Rastnûv** » (Rastnouv)

Inspirez, soufflez

Appréciez de voir comment la Terre se réinitialise depuis les temps où les Anciens ont commencé. Ressentez avec quelle émotion, vous voyez les paradigmes des temps nouveaux fusionner avec l'énergie primaire.

Puis répétez :

« **ET CELA EST ! ET C'EST ACCOMPLI ! Merci, Merci, Merci** »

Puis, observez les 3 Arches de la portes Neptunia. Sous l'effet de la propagation de la conscience lustrale, le triangle de la porte s'illumine jusqu'à sa pleine puissance. La porte agit désormais sur les cellules et l'ADN de l'Humanité pour l'aider de manière plus élargie.

Puis vous décrêtez :

« **La porte NEPTUNIA est activée ! ET CELA EST. Merci, merci, merci.** »

Prenez un temps pour apprécier ce moment de célébration de la Vie.

Puis l'onde d'énergie Conscience-Lustrale se dirige vers Gaïa et vers la France. Observez comment la planète est maintenant scintillante de lumière et de légèreté et comment la porte NEPTUNIA brille de l'intérieur vers l'extérieur de la Terre. L'effet miroir se déploie.

L'onde revient.

Prenez un moment pour apprécier cette expérience mais aussi ce moment de partage avec les célestes qui ont œuvré avec nous.

L'anneau continue de tourner. Sa vitesse se réduit peu à peu. Puis s'arrête.

Vous reprenez alors contact avec vous-même, bien centré sur votre cœur.

Vous pouvez prendre un temps pour remercier les célestes et les Anciens qui ont œuvré avec nous et permis une reconnexion profonde et puissante.

Partagez ensemble ces derniers instants pour recevoir des messages s'il y a lieu.

Se séparer en lâchant les mains et remercier (vous, et tous ceux qui se sont joints à vous). Se dire au revoir et à bientôt pour une nouvelle collaboration. Notamment au grand rendez-vous à la Pangée en septembre.

Observez et ressentez que cette opération participe pleinement à ce qui s'en vient.

Apprécier, Gratitude

Retour à soi

Il est temps de reprendre contact avec sa respiration, avec le sol et avec son axe cœur de l'univers, cœur du ciel, cœur de la Terre, bien fermement ancré dans la Terre.

Puis répétez :

« L'Homme RA et la Conscience-Lustrale sont désormais une réalité sur Terre.

Le programme de réactivation génomique Inceptio se poursuit.

L'activation des codes de lumière Andromédiens est effective.

La guérison de la Terre et des astres dans leur nouvelle conscience est effective

Le processus de guérison des blessures de l'âme est lancé.

L'activation de la Merkaba de l'âme du monde est effective. »

Après quelques instants, faire le signe de la bénédiction et tracer 3 fois une croix dans un cercle devant soi, en disant « Bénis soit ce qui fut, bénis soit ce qui est, bénis soit ce qui vient ».

Et répétez « **Que tout ceci soit pensé, conçu, ressenti, dit et accompli. ET CELA EST. Et c'est accompli. Merci, merci, merci.** »

Puis, maintenir les yeux fermés et visualiser la clé de Ankh (la clé de la manifestation) qui tourne sur elle-même, devant soi, et souffler sur la clé de Ankh en projetant sa propre lumière dessus et en ouvrant les yeux.


Remercier.



La mission est effectuée – Gratitude infinie pour y avoir participé ! 🙏

Après l'opération, vous pouvez boire une partie de l'eau engrammée qui a accompagné le processus.

Puis, lorsque vous le pourrez, versez le reste de l'eau engrammée et dynamisée dans un cours d'eau, mer, océan, rivière, après avoir secoué plusieurs fois le flacon pour relancer l'activation...



Avec tous nos sincères remerciements, 🙏

Anne et Annick

ASTUCE :

Pensez à **inviter les célestes** à collaborer en indiquant sur un morceau de papier votre invitation, le créneau horaire où vous serez sur place et les coordonnées GPS Google Earth du lieu où vous oeuvrerez. Placez ce papier sous votre oreiller jusqu'au 11 juin. Il suffit de le lire chaque soir avant de vous coucher et de laisser faire.

Après la méditation, placez-vous quelques instants, centré dans votre cœur, en attente d'une communication télépathique avec nos amis célestes et accueillez. Cela vous entraîne à recevoir des messages télépathiques et vous permet d'apprécier votre œuvre plus longtemps. Si vous ne recevez rien ce n'est pas grave. Prenez-le comme un exercice d'entraînement et lâchez prise.

Et n'oubliez pas de prendre des photos du ciel et des environs le jour J ! 😊

Si vous avez des photos de vaisseau ou de manifestations des règnes invisibles, envoyez-les nous (marie-pierre.c-secretariat@alliances-celestes.com), nous les réceptionnerons avec grande joie !