

# Protocole 14 avril 2023

## LA NOUVELLE HORLOGE

La Communauté de l'Anneau et la Communauté de l'Eau

La vague énergétique (coefficient 450)

Ouverture d'un portail pilier ascensionnel

Amitié et collaboration humano-céleste

Entre 11h09 et 17h03

### PARTIE 1

#### *Avant l'opération :*

- *Se munir d'un drapeau de la Bannière de la Paix à poser au sol (fait soit même ou acheté, peu importe). Pour télécharger le logo ou commander un drapeau :*

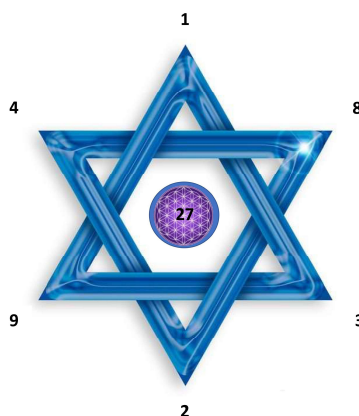
[www.alliances-celestes.com](http://www.alliances-celestes.com) - Menu « AU CŒUR D'ACF » - Rubrique  
OPÉRATIONS NATIONALES / Bannière de la Paix

- *Se munir d'un sablier (comme celui pour cuire les œufs ou autre) ou d'un dessin de sablier*

- *Apporter vos pierres : labradorite (soin et protection), quartz, moldavite (pierre des Anciens), cintamani (pierre de Sirius B), rhodocrosite (paix, douceur, positivité...) à disposer au sol. Elles pourront s'informer et amplifier votre œuvre.*

- *1 bougie et de l'encens qui seront allumés avant de commencer le protocole pour célébrer la lumière*

- *Vous pouvez apporter aussi le dessin de l'âme du monde avec le nombre 27 en son centre selon l'étoile dessinée par Platon.*



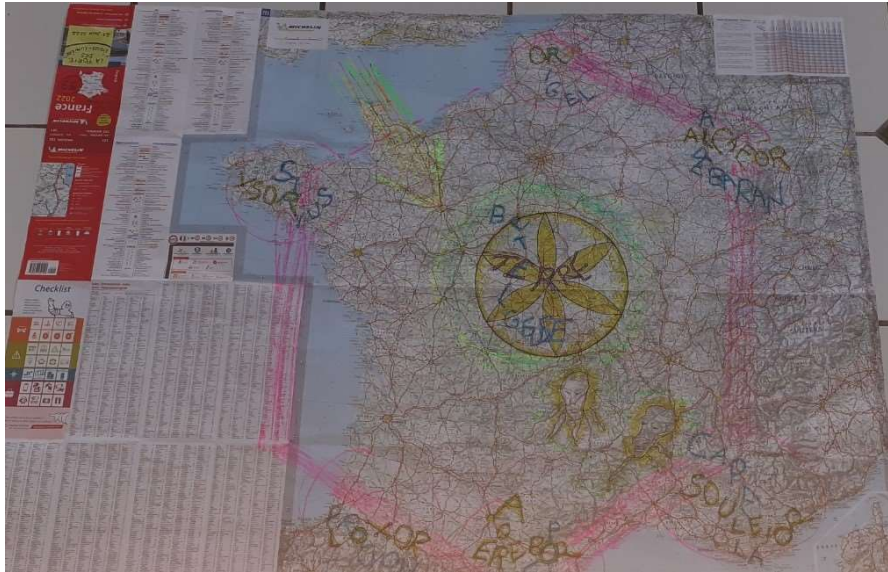
Pensez également à prendre **une bouteille d'eau ou un flacon d'eau** qui sera aussi informé de votre activation et dont vous pourrez déverser une partie ou la totalité du contenu après le protocole dans une rivière ou la mer (si vous en avez une proche de chez vous) ou sinon la boire (votre corps est composé en grande partie d'eau et peut donc être informé de votre travail).

## Avant de commencer

Prendre contact avec le lieu, le gardien du lieu et les Êtres de la Nature.

Procéder à un nettoyage du lieu (Nettoyage lumière ou tout autre procédé que vous connaissez)

Installer une protection de lumière sur le lieu.



### Bannière de la Paix

Amenez **la Bannière de la Paix** et matérialisez un cercle au sol dans lequel vous déposez le drapeau à plat.

**Disposez votre sablier** sur le drapeau de la paix le sable en bas, près à être retourné pour s'écouler.

**Disposez vos pierres** autour du sablier et répétez : Gratitude infinie, lumière et paix.

Placez votre flacon d'eau et **installez une bougie et de l'encens** soit dans un bougeoir que vous aurez apporté, soit en l'enfonçant dans la terre dans le cercle. Ressentez la joie tout à l'intérieur de vous tandis que vous installez votre sanctuaire. Cette énergie de haute vibration vous prépare à vivre le protocole dans de meilleures conditions.

Le feu c'est la vie, c'est la lumière, c'est la conscience éclairée.

Envoyez tout **l'amour et la compassion que vous avez pour la vie et pour l'Humanité**.

# Préparation

Poser les pieds bien à plat sur le sol, le dos et la tête droits. Fermer les yeux.

Prendre 3 profondes inspirations par le nez et **lâcher toutes les tensions** sur l'expiration par la bouche.

## Ancrage au ciel et à la terre

Par les pieds, **se connecter au centre de la Terre** en imaginant que des racines poussent sous les pieds. Prendre le temps de ressentir la vibration de la Terre vivante dans sa nouvelle conscience. Se mettre en phase avec cette vibration vivante.

Par le sommet du crâne, **se connecter au centre de l'univers**. Imaginer que des branches partent du haut du corps et se connectent avec le centre de l'univers. Ressentir la joie du cœur de l'Univers. Se mettre en phase avec cette vibration vivante de joie et de paix.

Ressentir que **les 2 vibrations se rejoignent au niveau du cœur**. Ressentir que les 2 énergies fusionnent au niveau du cœur qui pulse à l'unisson du vivant par ces 2 vibrations.

## Purification et activation des chakras en lien avec les chakras de la Terre.

*A chaque fois que vous portez votre conscience sur votre chakra, reliez-vous aussi au chakra équivalent de Gaïa.*

*(Vous pouvez inspirer et souffler après chaque purification et activation en visualisant les chakras s'unir à ceux de Gaïa)*

*Observez, à chaque fois, la nouvelle conscience de la Terre qui rentre en résonance avec vous dans une fête de célébration de la lumière de la conscience.*

Porter sa conscience sur le 1er chakra (périnée) couleur rouge et chanter :

Purification : 🎵 «Omgou»

Activation : 🎵 «L-sogi» **inspirez soufflez et reliez votre chakra à celui de Gaïa**



Porter sa conscience sur le 2eme chakra (2 doigts sous le nombril) couleur orange :

Purification : 🎵 «Magui»

Activation : 🎵 «Jioul» **inspirez soufflez et reliez votre chakra à celui de Gaïa**



Porter sa conscience sur le 3eme chakra (niveau de l'estomac) couleur jaune :

Purification : 🎵 «Aosi»

Activation : 🎵 «Yhoso» **inspirez soufflez et reliez votre chakra à celui de Gaïa**



Porter sa conscience sur le 4eme chakra (centre du sternum) couleur vert :

Purification : 🎵 «Ra-oun»

Activation : 🎵 «Johèn» **inspirez soufflez et reliez votre chakra à celui de Gaïa**



Porter sa conscience sur le 5eme chakra (Creux du cou) couleur bleu :

Purification : 🎵 «Reig»

Activation : 🎵 «Ukni» **inspirez soufflez et reliez votre chakra à celui de Gaïa**



Porter sa conscience sur le 6eme chakra (entre les sourcils) couleur indigo :

Purification : 🎵 «j-kei»

Activation : 🎵 «j-sohé» **inspirez soufflez et reliez votre chakra à celui de Gaïa**



Porter sa conscience sur le 7eme chakra (sommet du crâne) couleur violet :

Purification : 🎵 «Amré»

Activation : 🎵 «kiou» **inspirez soufflez et reliez votre chakra à celui de Gaïa**



# Objectif

Amenez la conscience dans la glande pinéale. Respirez un faisceau de lumière bleu indigo dans la glande pinéale.

Puis, posez l'intention dans la glande pinéale en répétant à voix haute :

- Accompagner la vague énergétique
- Ouvrir un portail vers le second pilier ascensionnel
- Activer le sablier du Temps de la nouvelle Horloge INCEPTIO

Vous pouvez, à cet instant, porter votre attention sur votre chakra de la gorge et activer votre chakra laryngé. Pour celles et ceux qui connaissent, vous pouvez chanter le mantra

A E I O U

## Accompagner la vague énergétique

En tant que Gardien de la Vie, vous allez permettre à la nouvelle vague énergétique de se diffuser sur Terre avec douceur, lumière, respect et puissance.

Pour cela, vous pouvez convier la lignée des Anciens à nous rejoindre et à réactiver en nous nos mémoires et capacités d'Anciens.

Inspirez profondément à l'intérieur de votre cœur et conviez la lignée des Anciens. Ressentez quelle grande paix intérieure cela procure.

Appelons aussi tous nos amis célestes bienveillants afin de profiter d'une nouvelle collaboration joyeuse. Visualisez et ressentez comme ils nous soutiennent avec leurs énergies de densités supérieures.

## Réactivation des piliers de lumière et ouverture du portail

Prenez une profonde respiration, les pieds toujours bien ancrés au sol. Joignez vos mains, pointes vers le bas, coudes légèrement pliés. Vous allez vous reconnecter avec les piliers de lumières qui ont été plantés sur toute la surface de la Terre le 23 Mars dernier.

Inspirez, puis sur l'expiration, poussez vos mains jointes vers le bas, en imaginant que vous vous remettez en contact avec les piliers de lumière et les réactivez dans la Terre. Renouveler cette opération 3 fois.

A chaque fois, les piliers de lumière s'illuminent encore plus sur toute la surface de Gaïa.

Puis, prenez à nouveau conscience de votre enracinement avec le centre de l'univers. Vous êtes comme un arbre dont les branches vont enlacer le centre de l'univers.

Puis, observez le soleil central de la galaxie qui génère en ce jour, une vague de lumière puissante qui atteint et entoure notre soleil.

La vague se dirige ensuite vers Gaïa et commence à se répandre sur toute la planète.

A ce moment, toujours les mains jointes, mais cette fois, ci, au-dessus de votre tête, comme une antenne, captez cette énergie. Puis, en inspirant, descendez les mains jusqu'au niveau de votre cœur (comme pour le « Namaste »). Ressentez cette lumière, sa douceur mais aussi sa puissance de restructuration.

Retournez la pointe des mains vers la terre et sur l'expiration, poussez les mains jointes vers le bas pour ancrer la vague d'énergie dans les piliers de lumière.

Observez comment, partout, tous les piliers de lumière intègrent et enracinent profondément dans la Terre, cette vague énergétique dont le coefficient d'intensité atteint cette fois-ci 450. Nous l'accompagnons avec amour et bienveillance.

Les paumes maintenant tournées vers le sol, formulez le souhait que cette vague énergétique soit utile, agréable, lumineuse, pacificatrice et produise l'Humain Amour en conscience Amour/Lumière et Lumière/sagesse.

Visualisez alors cette vague énergétique créer un portail qui s'ouvre et se dirige vers le second pilier de la porte du passage vers les densités supérieures. Ce portail va rester ouvert au moins jusqu'à la prochaine opération prévue dans quelques mois.

Ressentez toute la gratitude de vivre ce moment où vous accueillez et accompagnez cette nouvelle vague de lumière pour le bien et le respect de toute l'Humanité. Ressentez toute la douceur et l'amour qui circulent dans cette vague qui prend soin de l'Humanité. Ressentez comment cette vague est comme un terreau, une nouvelle structure de vie qui va permettre de réveiller toutes les parties, les graines de vie et de joie, endormies en chacun de nous depuis si longtemps.

Remerciez

## **Le sablier du temps, La nouvelle horloge**

Le 20 mars, jour du de l'équinoxe de printemps a été marqué par le Primus Tempus, le temps premier et donc la fin de l'ancienne boucle temporelle.

Avec l'avènement de la vague de lumière, une nouvelle horloge se met en place, un nouveau temps et un nouveau décompte du sablier. Ce décompte est lié à l'avènement de la nouvelle conscience et nous mènera 12 heures plus tard, correspondant à 12 mois plus tard, le 21 mars 2024.

### **Activation du sablier**

Saisissez-vous du sablier et répétez : « Je déclare et décrète l'avènement du temps nouveau et de la nouvelle conscience. »

Puis retournez le sablier en le posant au centre des 3 points de la bannière de la paix.

Inspirez et Soufflez sur le sablier.

Ressentez la nouvelle horloge se mettre en marche et le nouveau temps du sablier s'écouler.

La nouvelle horloge de la conscience est effective et un nouveau compte à rebours est lancé.

Puis, quand le processus a été bien visualisé, terminez en répétant :

**« ET CELA EST ! Merci, Merci, Merci. »**

Ressentez une profonde gratitude pour ce nouveau temps qui commence au moment où la vague énergétique de coefficient 450 se répand sur Gaïa.

En tant qu'Ancien, Gardien de la Vie, vous accompagnez dans votre responsabilité ce mouvement, auquel nous nous sommes associés.

## Retour à soi

Il est temps de reprendre contact avec sa respiration, avec le sol et avec son axe cœur du ciel, cœur de la Terre, bien fermement ancré dans la Terre.

Puis répétez :

« La vague énergétique est accompagnée en douceur avec amour et bienveillance

La réactivation des piliers de lumière a créé un portail ascensionnel

Le sablier du Temps a été retourné et a mis en route la nouvelle horloge de 24 heures INCEPTIO »

Après quelques instants, faire le signe de la bénédiction et tracer 3 fois une croix dans un cercle devant soi, en disant « **Bénis soit ce qui fut, bénis soit ce qui est, bénis soit ce qui vient** ».


Et répétez « **Que tout ceci soit pensé, conçu, ressenti, dit et accompli. ET CELA EST. Et c'est accompli. Merci, merci, merci.** »

Puis, maintenir les yeux fermés et visualiser la clé de Ankh (la clé de la manifestation) qui tourne sur elle-même, devant soi, et souffler sur la clé de Ankh en projetant sa propre lumière dessus et en ouvrant les yeux.

Remercier.



**La mission est effectuée – Gratitude infinie pour y avoir participé ! 🙏**



QUE LA PAIX PRÉVALE SUR LA TERRE ET DANS L'UNIVERS

Avec tous nos sincères remerciements, 🙏

Anne et Annick

**ASTUCE :**

Pensez à **inviter les célestes** à collaborer en indiquant sur un morceau de papier votre invitation, le créneau horaire où vous serez sur place et les coordonnées GPS Google Earth du lieu où vous oeuvrerez. Placez ce papier sous votre oreiller jusqu'au 20 mars. Il suffit de le lire chaque soir avant de vous coucher et de laisser faire.

Après la méditation, placez-vous quelques instants, centré dans votre cœur, en attente d'une communication télépathique avec nos amis célestes et accueillez. Cela vous entraîne à recevoir des messages télépathiques et vous permet d'apprécier votre œuvre plus longtemps. Si vous ne recevez rien, ce n'est pas grave. Prenez-le comme un exercice d'entraînement et lâchez prise.

Et n'oubliez pas de prendre des photos du ciel et des environs le jour J ! 😊  
Si vous avez des photos de vaisseau ou de manifestations des règnes invisibles, envoyez-les nous ([marie-pierre.c-secretariat@alliances-celestes.com](mailto:marie-pierre.c-secretariat@alliances-celestes.com)), nous les réceptionnerons avec grande joie !