

Protocole 21 décembre 2022

L'ANNEAU DE FEU

La Communauté de l'Anneau ensemece le nouveau monde
L'Activation de nouveaux codes de Lumière
Amitié et collaboration humano-céleste
12h12 – 12h21

*Avant de commencer, sur la page suivante, visualiser l'anneau sur la France
et repérer l'emplacement des cités d'or et leur étoile respective.*

Avant l'opération, proposition de préparer :

- 1 pierre de Cintamani (si vous avez) qui se chargera des vibrations de la méditation
- 1 bougie qui sera allumée avant de commencer le protocole et prête à être utilisée
- Apporter l'image de la Bannière de la Paix (sur un drapeau ou imprimée sur papier ou tout support de votre choix) – Informations sur www.alliances-celestes.com Menu Bannière de la Paix, pour œuvrer en conscience et obtenir l'image
- Apporter le flacon d'eau engrammée du 17 décembre

Vous pouvez apporter avec vous **une Labradorite, un quartz** à porter dans votre poche ou à disposer au sol si le lieu où vous allez œuvrer vous le permet. Il pourra s'informer et amplifier votre œuvre.

Pensez également à prendre **une bouteille d'eau ou un flacon d'eau** qui sera aussi informé de votre activation et dont vous pourrez déverser une partie ou la totalité du contenu après le protocole dans une rivière ou la mer (si vous en avez une proche de chez vous) ou sinon la boire (votre corps est composé en grande partie d'eau et peut donc être informé de votre travail). Il y a donc bien 2 flacons.

Important :

Dans ce protocole, et dans le cadre du Projet INCEPTIO qui prépare le corps humain aux changements à venir, il va vous être proposé de réactiver certains gènes. La seule façon d'activer et désactiver ce qu'il faut est de demander à votre Moi Supérieur de décider et d'agir à travers vous. Par conséquent, ce ne sera peut-être pas les mêmes pour tout le monde. Remettez cette décision à votre Moi Supérieur Divin. Tout est juste.

Avant de commencer

Prendre contact avec le lieu, le gardien du lieu et les Êtres de la Nature.

Procéder à un nettoyage du lieu (Nettoyage lumière ou tout autre procédé que vous connaissez)

Installer une protection de lumière sur le lieu.



Bannière de la Paix

Amenez **la Bannière de la Paix** et matérialisez un cercle au sol dans lequel vous pourrez déposer le drapeau ou votre feuille imprimée.

A proximité de vos pierres et de votre flacon d'eau, **installez une bougie** soit dans un bougeoir que vous aurez apporté, soit en l'enfonçant dans la terre. Ressentez la joie tout à l'intérieur de vous tandis que vous installez votre sanctuaire. Cette énergie de haute vibration vous prépare à vivre le protocole dans de meilleures conditions.

Le feu c'est la vie, c'est la lumière, c'est la conscience éclairée.

Tandis que vous installez votre bougie et votre drapeau, envoyez vos intentions les plus fortes que **les protocoles des 17-12 et 21-12 s'envolent dans le cosmos** et informe toutes les espèces de cet univers du lancement du projet INCEPTIO.

Et envoyez tout **l'amour et la compassion que vous avez pour la vie et pour l'Humanité.**



Préparation

Poser les pieds bien à plat sur le sol, le dos et la tête droits. Fermer les yeux.
Prendre 3 profondes inspirations et **lâcher toutes les tensions** sur l'expiration.

Ancrage au ciel et à la terre

Cette phase va nous permettre, par notre cœur, d'activer notre feu intérieur, pour ensuite fusionner l'anneau de Feu et l'élément Feu à l'Anneau d'Or.

Par les pieds, **se connecter au centre de la Terre** en imaginant que des racines poussent sous les pieds. Prendre le temps de ressentir la vibration de la Terre vivante. Se mettre en phase avec cette vibration vivante.

Par le sommet du crâne, **se connecter au centre de l'univers**. Imaginer que des branches partent du haut du corps et se connectent avec le centre de l'univers mais aussi toutes les espèces qui la composent et particulièrement les espèces primordiales et proches de la Source comme celle des Anciens. Se mettre en phase avec cette vibration vivante.

Ressentir que **les 2 vibrations se rejoignent au niveau du cœur**. Ressentir que le cœur pulse à l'unisson du vivant par ces 2 vibrations. Les 2 énergies fusionnent au niveau du Cœur.

Ressentir que l'union des énergies du haut et du bas font de chacun de nous des vortex énergétiques émetteurs/récepteurs, et nous donne toute la puissance d'Amour de fusionner le haut et le bas. Nous vibrons à l'unisson de l'univers et de la Terre. Notre cœur et son énergie d'Amour est notre laisser passer à travers toutes les dimensions du temps et de l'espace.

Purification et activation des chakras en cercles concentriques autour du cœur. *Prendre conscience du rayonnement du cœur dans l'axe vertical Terre- Ciel.*

(Vous pouvez inspirer et souffler après chaque purification et activation en visualisant les chakras s'unir)

Porter sa conscience sur le 4eme chakra (centre du sternum) couleur verte et chanter :

Purification : 🎵 «**Ra-oun**»

Activation : 🎵 «**Johèn**»

Visualisez le chakra du cœur rayonner de sa couleur lumineuse verte



Porter sa conscience sur le 3eme chakra (niveau de l'estomac) couleur jaune :

Purification : 🎵 «**Aosi**»

Activation : 🎵 «**Yhoso**»

Porter sa conscience sur le 5eme chakra (Creux du cou) couleur bleue :

Purification : 🎵 «**Reig**»

Activation : 🎵 «**Ukni**»

Visualiser les 2 chakras s'unir en un unique chakra



Porter sa conscience sur le 2eme chakra (2 doigts sous le nombril) couleur orange :

Purification : 🎵 «**Magui**»

Activation : 🎵 «**Jioul**»

Porter sa conscience sur le 6eme chakra (entre les sourcils) couleur indigo :

Purification : 🎵 «**j-kei**»

Activation : 🎵 «**j-sohé**»

Visualiser les 2 chakras s'unir en un unique chakra



Porter sa conscience sur le 1er chakra (périnée) couleur rouge :

Purification : 🎵 «Omgou»

Activation : 🎵 «L-sogui»



Porter sa conscience sur le 7eme chakra (sommet du crâne) couleur violette :

Purification : 🎵 «Amré»

Activation : 🎵 «kiou»



Visualiser les 2 chakras s'unir en un unique chakra

Visualisez que l'ensemble forme un seul et unique chakra avec votre Cœur/Soleil en son centre.

Objectif

Amener la conscience dans la glande pinéale. Respirer un faisceau de lumière bleu indigo dans la glande pinéale.

Puis, poser l'intention dans la glande pinéale en répétant à voix haute :

- Accueillir et œuvrer avec la lignée des Anciens
- Procéder au Pardon et à une bénédiction multiversels
- Activer les codes de lumière des intra-terrestres et des abgals
- Poursuivre le programme de réactivation génomique Inceptio
- Fusionner l'Anneau d'Or et l'Anneau de Feu
- Activer l'effet Phoenix et Purifier par le feu
- Œuvrer à l'Alliance du masculin et du féminin sacrés
- Diffuser l'énergie de paix sur Gaïa

Vous pouvez, à cet instant, demander l'accompagnement des êtres de la nature, des élémentaux, les protecteurs de la France, Marie Madeleine, Jeanne d'Arc....des stellaires, des dragons, des Dzheerls, d'Andiana (le logos de cet univers)...

Contact – Coopération

Inspirer profondément à l'intérieur de votre cœur et appeler les célestes bienveillants, artisans de la lumière, à se joindre à nous pour former une alliance sacrée.

Il peut y avoir des stellaires, des êtres de la nature, de l'intra-terre, des êtres aquatiques, les Dzheerls... sans oublier tous les missionnés volontaires bienveillants qui oeuvrent sans relâche dans la lumière.

Appelez aussi les Anciens. Ils se présentent à vous. Ressentez leur présence.

Accueillez-les, ainsi que les célestes qui se sont présentés à vous, en levant la main au niveau de l'épaule et en prononçant 3 fois les mots : **Gratitude infinie, Lumière, Paix.**

Prenez le temps de ressentir l'amour, la puissance et la paix qui se dégagent de tous ceux qui sont là.

Apprécier.

Puis pour ceux qui le souhaitent.

Levez vos 2 mains en réception, paumes vers le haut. Les Anciens s'approchent de vous et déposent dans vos mains un sceau d'énergie, d'Amour et de Grâce. Remerciez et portez ce sceau dans votre cœur. Votre cœur s'illumine de la luminescence de ce sceau. Il vous reconnaît en tant que lignée des Anciens.

Lorsque vous avez ressenti son énergie, tendez à nouveau les 2 mains devant vous, l'une sur l'autre, en formant un creux. En tant qu'Ancien reconnu, les Anciens déposent alors dans votre main, des graines lumineuses que vous gardez soigneusement. Trois de ces graines sont le Pardon, la Clémence et la Sagesse.

Puis refermez doucement vos mains et ramenez-les vers vous.

Remerciez

Remerciez ceux qui, en collaboration avec la Confédération Galactique, veillent sur l'arche du plan de l'humanité. Ressentez que vous faites partie de ce plan.

Prenez le temps d'apprécier ce moment.

Pardon et bénédiction multiversels

Laissez votre cœur déborder d'amour et proposez un pardon multiversel.

Vous êtes alors connectés à votre énergie en lien avec l'âme du monde mais aussi avec la puissance des Anciens, les Ensementeurs (seeders).

Ouvrez une main paume vers le haut devant vous et choisissez d'y placer les 3 graines lumineuses, Pardon, Clémence et Sagesse.

Puis répétez :

Je me relie à tous les êtres de tous les univers depuis leur création au point Alpha jusqu'à leur transmutation au point Oméga. Nous sommes tous reliés par la résonance avec nos incarnations présentes, passées, simultanées, parallèles...

Je vous aime, je suis heureux/heureuse,
Vous êtes une sublimation
S'il vous plaît, pardonnez-moi pour tout cela.

Je vous aime, je suis heureux/heureuse,
Vous êtes une sublimation
Je vous pardonne pour tout cela.

Je m'aime, je suis heureux/heureuse,
Je suis une sublimation
Je me pardonne pour tout cela.

Je nous aime, nous sommes heureux/heureuse,
Nous sommes une sublimation
Nous nous pardonnons pour tout cela.

Merci, Merci, Merci.

Puis souffler sur les 3 graines posées sur votre main et observez les. L'énergie du Pardon, de la clémence et de la Sagesse se répandent sur l'humanité, la Terre, mais aussi dans les multi univers. Votre puissance d'ensemencement, votre amour du vivant, de l'harmonie et de la paix vous permettent de répandre ces énergies qui se diffusent partout.

Après votre geste, observer l'apaisement qui se répand partout, sur toute l'humanité et toutes les espèces terrestres et non terrestres de tous les univers.

ET dites, paume tournée vers l'avant droit devant :

« **Je vous bénis, allez en paix**
Je nous bénis, allons en paix »

Vous pouvez ramener votre main vers vous.

Visualisez toute l'humanité et toutes les espèces terrestres et non terrestres guéries par le pardon et harmonisées en Phi. Visualisez comment l'énergie de ce pardon transmute, comme une lumière puissante de purification, toutes les distorsions. Ressentez la paix qui s'installe dans tous les cœurs au-delà de nos différences.

Par ce pardon et cette bénédiction, ressentez ces énergies sacrées renforcer l'Alliance multi-espèces dans la paix pour tous.

Puis, portez votre attention au niveau du cœur et faites déborder votre cœur de compassion.

Ressentez votre foi qui se déploie à l'idée de collaborer avec les célestes pour le plus grand bien de tous. Appelez nos amis célestes à se rapprocher et invitez-les à une collaboration bienveillante pour une œuvre alchimique génomique bienfaisante.

Activation des codes de lumière de l'intra-terre et des abgals

Puis, 3 êtres lumineux s'approchent de vous. Il s'agit d'un Ancien, d'un être de l'intra-terre et d'un être abgal. Conscientisez que les codes de lumière et le gène des Anciens sont déjà activés depuis octobre et le 17 décembre. Intégrez l'information qu'il est demandé de glypher à nouveau les codes de lumière des Anciens à chaque activation d'un nouveau gène. L'être intra-terrestre et l'abgal présentent un ADN d'Or. Ils vous proposent de les activer.

Bien connecté(e) à votre cœur, vous répétez, suivant votre choix (et celui de votre Moi Supérieur) :

« **J'accepte l'activation de mes gènes d'Ancien**
J'accepte l'activation de mes gènes de l'intra-terre
J'accepte l'activation de mes gènes Abgals »

Pour cela, activez d'abord vos canaux de perception en répétant :

J'active mon canal de clair-ressenti. Répétez 1 fois « Litmé ». Soufflez et visualisez vos canaux de clair-ressenti s'illuminer depuis vos mains.

J'active mon canal de clair-audience. Répétez 1 fois « Fuji » (Fouji). Soufflez et visualisez vos canaux de clair-audience s'illuminer depuis vos oreilles.

J'active mon canal de télépathie. Répétez 1 fois « Toutchka ». Soufflez et visualisez votre canal de télépathie s'illuminer depuis votre 3^{ème} oeil.

J'active mon canal de vision 360. Répétez 1 fois « Ouati ». Soufflez et visualisez votre canal de vision 360° s'illuminer au-dessus de votre tête.

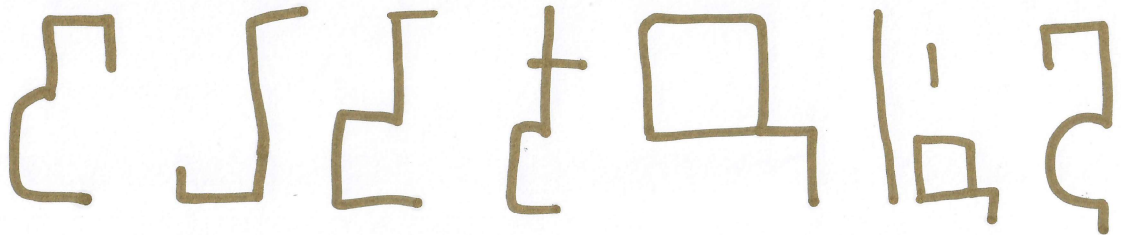
Puis procédez à l'ouverture du système génomique en répétant 1 fois : Missette
Ouverture du 1er sabot (répétez 1 fois) : Jat – 144 – Cerv – Jest – Sa
Ouverture du 2eme sabot (répétez 1 fois) : Ot – On – Zemlja – Her

Visualiser la clé de Ankh qui tourne sur elle-même de plus en plus vite puis souffler sur la clé.

Activation des codes de lumière des Anciens

Bien connectés à votre cœur :

Glyphez (dessiner avec son ou ses doigts) les 7 codes de lumière des Anciens (souffler et pousser avec la main après chaque symbole pour engrammer le champ morphogénétique).



Codes de lumière des Anciens

Puis répétez : « **Je demande l'activation des codes de lumière de mes gènes d'Ancien. A leurs capacités originelles, je me reconnecte enfin** ».

Inspirez, soufflez.

Observez comment ces codes de lumière illuminent les gènes des Anciens dans tout votre être, nous mettant en reliance avec nos capacités originelles et nos mémoires souches galactiques.

Activation des codes de lumière de l'intra-terre

Bien connectés à votre cœur :

Lancez l'activation des codes de lumière de l'Intra-Terre en glyphant et répétant les nombres obtenus par la Gematria à partir du carré magique des peuples de sous terre (souffler et pousser avec la main après chaque nombre pour engrammer le champ morphogénétique).

1	823	821	808	811	797	19	29	313	31	23	37	4614
89	83	211	79	641	631	619	709	617	53	43	739	4614
97	227	103	107	193	557	719	797	607	139	757	281	4614
223	653	499	197	109	113	563	479	173	761	587	157	4614
367	379	521	383	241	467	257	263	369	167	601	599	4614
349	359	353	647	389	331	317	311	409	307	293	449	4614
503	523	233	337	547	397	421	17	401	271	431	433	4614
229	481	373	481	461	251	443	463	137	439	457	283	4614
509	199	73	541	347	191	181	569	577	571	163	593	4614
661	101	643	239	691	701	127	131	179	319	217	151	4614
659	673	677	683	71	67	51	47	59	743	733	41	4614
827	3	7	5	13	11	787	769	773	419	149	751	4614
4614	4614	4614	4614	4614	4614	4614	4614	4614	4614	4614	4614	64188

Valeur des triangles			
227	157	11	395
509	277	19	805
Total	736	434	30

395 géométrique = "Les piliers des peuples de sous-terre"


Les piliers des peuples de sous-terre

227 157 11

509 277 19



1




2



3



4



5



6



7

Codes de lumière des Intra-terrestres

Puis répétez :

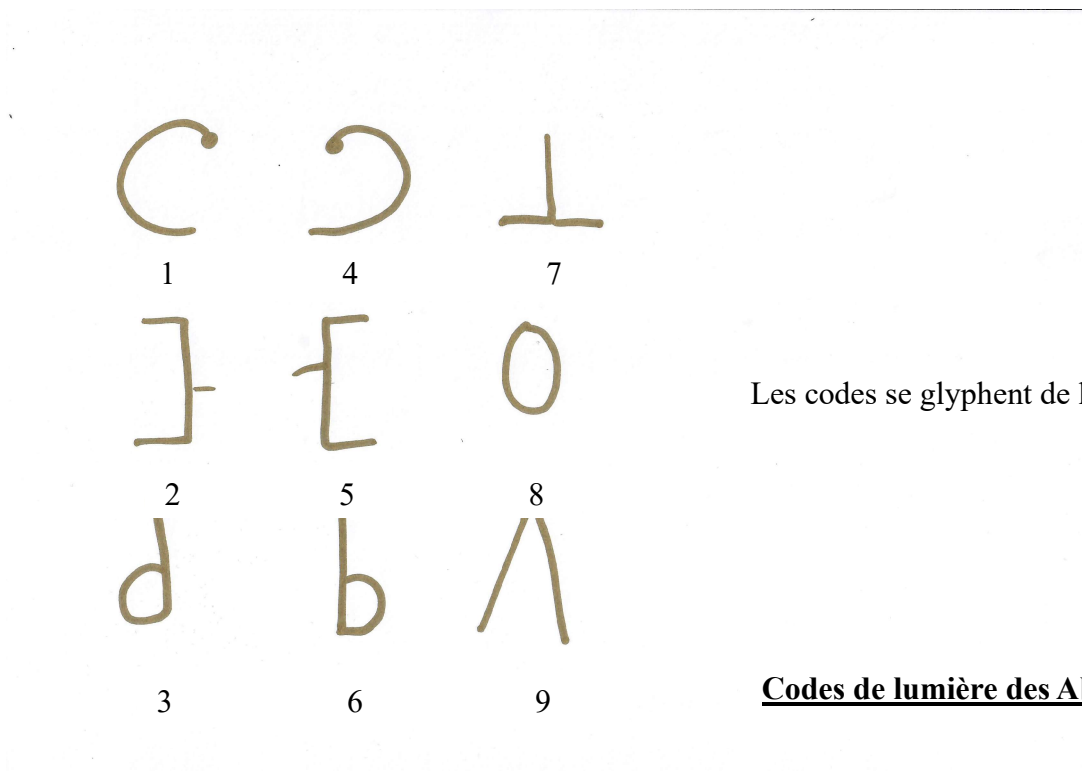
« Je demande l'activation des codes de lumière de mes gènes intra-terrestres. A leurs capacités originelles, je me reconnecte enfin »

Observez comment ces codes de lumière illuminent les gènes des peuples de l'Intra-Terre dans tout votre être, nous mettant en relance avec les capacités des peuples de l'Agartha.

Activation des codes de lumière abgals

Bien connectés à votre cœur :

Lancez l'activation des codes de lumière abgals en glyphant les symboles (souffler et pousser avec la main après chaque série de 3 symboles pour engrammer le champ morphogénétique). Pensez à bien **dessiner le point** au bout des symboles qui ressemblent à des C. Le 7^{ème} symbole est 2 L inversés.



Puis répétez :

« **Je demande l'activation des codes de lumière de mes gènes abgals. A leurs capacités originelles, je me reconnecte enfin** »

Observez comment ces codes de lumière illuminent les gènes abgals dans tout votre être, nous mettant en reliance avec les capacités des êtres aquatiques et la sagesse abgale.

Puis, procéder à la fermeture du système génomique en répétant 1 fois :

Fermeture du 2eme sabot : Her – Zemplja – On – Ot

Fermeture du 1er sabot : Sa – Jest – Cerv – 144 – Jat

Fermeture du système génomique : Missette

Visualisez la clé de Ankh qui tourne sur elle-même, puis inspirez et soufflez dessus en projetant toute votre lumière.

Ressentez comment la réactivation des différents gènes vous permet de regagner votre puissance et vos capacités originelles, vous permettant ainsi d'œuvrer pour le Plan. Ressentez que vous diffusez avec beaucoup de douceur et de puissance cette énergie différente vers l'humanité qui en bénéficiera dans une grande énergie d'Amour et de Paix. Ce processus participe à la transformation et à l'alchimisation du véhicule humain.

Puis dire : « **Et cela est. Mon cœur est rempli de joie et de gratitude.** »

Bienvenue dans la réalité intérieure.

Anneau de Feu

Allumer une bougie. La garder dans la main.

Bien vérifier sa connexion en bas, au cœur de la Terre, en haut, au soleil, qui est lui-même connecté au centre de la galaxie, au centre de l'univers et aux multi-univers.

Puis, devant vous, tracer 3 fois avec la bougie, un cercle dans le sens contraire des aiguilles d'une montre en chantant la note Fa pendant toute la durée des 3 cercles (fa étant la note du soleil pour cette action là).

Si vous êtes plusieurs, vous pouvez chacun faire ce cercle de feu dans un même mouvement et dans une même vibration sonore.

Puis, lorsque les 3 cercles sont terminés, répéter : « **J'appelle l'anneau de Feu. Et cela est !** »

Poser la bougie sur le sol devant vous ou former un cercle par terre avec les différentes bougies si vous êtes plusieurs.

Puis souffler devant vous (pas sur les bougies) en visualisant l'anneau de feu qui est activé et qui tourne.

Ressentez que cet anneau de feu porte en lui une grande énergie de purification mais aussi l'étincelle et la source de la vie.

Fusion de l'Anneau d'Or avec l'Anneau de Feu

Avant d'opérer la fusion, placer la bannière de la paix à proximité de la bougie ou au centre du cercle de bougies si vous êtes plusieurs.

Bien revenir dans le cœur.

Centré dans le cœur, se placer en orbite autour du cœur, puis, spiraler plusieurs fois autour du cœur. L'orbite s'accélère jusqu'à former un vortex pour rejoindre le point sacré du cœur, au centre du cœur.

Puis, prenez une grande inspiration et soufflez lentement afin de spiraler à l'intérieur du vortex jusqu'à atteindre le point sacré du cœur qui est comme un point lumineux de couleur vert jade. Fixez-vous dessus.

Se connecter à son Être Intérieur Divin, son Moi Supérieur

Demander à ce qu'il œuvre avec vous et à travers vous pour le plus grand bien de tous. Ressentir son intrication.

Ressentir la joie qui émane de tout votre être, comme une fête de retrouvailles.

Exprimez votre gratitude et ressentez cette gratitude qui déborde depuis votre cœur.

Donnez la main aux célestes présents à votre gauche et à votre droite.

Fusion :

Visualiser maintenant l'anneau d'or relié aux 7 cités d'or autour de la France et à leurs étoiles respectives.

Bien centré dans le cœur, ressentez qu'il déborde à présent d'un fluide vert jade, un fluide d'amour et de compassion.

Le fluide déborde et se répand dans la poitrine, dans les épaules et vers les bras. Il s'écoule lentement jusqu'à vos pieds s'étalant tout autour de vous et prodiguant l'amour inconditionnel, la bienveillance et la compassion.

Le fluide vert jade se répand maintenant dans l'Anneau d'Or.

Visualiser l'Anneau de Feu, couplé à l'Anneau d'Or. Le fluide vert jade de votre cœur se répand aussi dans l'Anneau de Feu.

Les 2 anneaux, l'Anneau de Feu et l'Anneau d'Or tournent maintenant à la même vitesse et commencent à fusionner.

Chanter les noms des 7 cités d'or et des étoiles de l'hexagone d'hiver, en redessinant en même temps avec le doigt au-dessus de la bougie, le cercle de feu. Puis soufflez en poussant la main vers le centre de ce cercle. Ceci aura pour effet de fusionner chaque fois un peu plus l'Anneau de Feu à l'Anneau d'Or et d'augmenter la vitesse de rotation de l'Anneau Feu-Lumière.

♫ ALCAEOR / ALDEBARAN, en dessinant le cercle de feu au-dessus de la bougie – Puis souffler en poussant la main au centre du cercle

♫ OR / RIGEL, en dessinant le cercle de feu au-dessus de la bougie – Puis souffler en poussant la main au centre du cercle

♫ YSOR / SIRIUS, en dessinant le cercle de feu au-dessus de la bougie – Puis souffler en poussant la main au centre du cercle

♫ LOXOR / PROCYON, en dessinant le cercle de feu au-dessus de la bougie – Puis souffler en poussant la main au centre du cercle

♫ AOR- EREBOR / POLLUX, en dessinant le cercle de feu au-dessus de la bougie – Puis souffler en poussant la main au centre du cercle

♫ SOULEIOR / CAPELLA, en dessinant le cercle de feu au-dessus de la bougie – Puis souffler en poussant la main au centre du cercle

Observer les 2 anneaux qui fusionnent. La texture de l'Anneau d'Or fusionné avec l'Anneau de Feu change, il s'illumine de plus en plus, acquiert une puissance extraordinaire que rien ne semble pouvoir arrêter.

Les 2 anneaux ont fusionné.

« Je déclare et décrète avec forte intention la fusion et la transmutation alchimique de l'Anneau d'Or et de l'Anneau de Feu. Et cela EST. »

Visualiser à présent cet anneau – vortex profond qui ouvre simultanément une porte vers l'intra-terre et vers les densités supérieures.

Et répétez : « **Que la paix prévale sur la Terre et dans l'Univers** »

A présent, l'anneau tourne de plus en plus vite, jusqu'à atteindre et dépasser la vitesse de la lumière. Observer comment l'Anneau d'Or « Feu-Lumière » crée un vortex profond qui fait se rejoindre le bas et le haut.

Ressentez la puissance de la lumière et de l'amour que vous projetez, ensemble, avec les célestes et les Anciens qui œuvrent avec nous et qui vient nourrir l'anneau.

L'anneau tourne de plus en plus vite et tout à coup, son énergie crée une onde concentrique qui converge vers le centre de la France.

Lorsque l'onde concentrique arrive au centre de la France, cela crée un jaillissement de Feu-Lumière qui active le sang de la Terre et dans ce jaillissement, apparaît un oiseau de feu, dressé sur ses pattes arrière, ses grandes ailes déployées. Cet oiseau feu-lumière, lumineux et puissant, est le Phoenix. Il renaît maintenant de ses cendres.

Sa taille grandit de plus en plus. Et en même temps que l'onde feu-lumière repart vers l'extérieur, le phœnix étend peu à peu toutes ses ailes sur la France puis sur Gaïa, déversant une énergie extraordinaire de purification, de dissolution et de désintégration instantanée des énergies toxiques. C'est une énergie de purification mais aussi de Paix et surtout de Foi.

Pendant que le Phoenix étend ses ailes, l'onde de l'anneau continue de se répandre sur la Terre. Observez comment, sous l'effet de l'onde et de la puissance du Phoenix, la Terre change d'état. Comme le Phoenix, elle plonge aussi dans les profondeurs temporelles de l'Agartha. Elle illumine le monde aquatique et fait ressurgir la sagesse abgale.

Puis l'onde rayonne depuis Gaïa vers l'univers.

Observer comment, à chaque fois que l'onde se propage, elle participe à la transformation cristalline du monde, des corps et de la matière.

Prenez le temps d'observer et d'apprécier ce phénomène.

Puis l'onde se propage et traverse les planètes du système solaire, traverse le soleil, puis la galaxie. Elle s'approche de la porte d'Orion. La puissance de l'onde traverse la porte d'Orion activée depuis le 26 mai, porte du passage de l'ascension.

Prenez le temps de ressentir l'ouverture du Passage de la porte au moment où vous la franchissez.

Puis l'onde se répand dans l'univers tout entier et au-delà.

C'est une Énergie de lumière, de guérison, de foi, de création, de compassion et de paix.

Laisser cette onde - énergie créée ensemble - se répandre jusqu'aux confins de l'univers et dans toutes les densités de l'univers. Regardez comment ce Feu – Lumière fusionne avec le feu des étoiles.

Observer, apprécier.

Puis, l'onde revient, apportant avec elle des énergies, notamment des 7^{ème} et 8^{ème} densités. Elle traverse à nouveau notre univers, retransverse la porte activée d'Orion, le bras galactique.

Elle arrive près de notre soleil. Elle l'englobe, fusionne avec lui, le traverse et opère, par l'énergie Feu Lumière, une fusion avec Gaïa.

Prenez conscience du battement du Soleil en connexion amour avec la Terre. Il se synchronise avec le battement de Gaïa et forme avec elle une même unité vibratoire.

Observez la relation étroite entre la Terre et le soleil qui forme aussi un triangle avec l'étoile polaire. Il s'agit de la demande en mariage du Soleil à la Terre. Une demande au souffle d'Or. D'Or-Lumière. Répétez « **Le soleil formule sa demande en mariage par le carré magique du Soleil. Par le code 111 la demande est formulée et envoyée** »

Carré magique du Soleil

6	32	3	34	35	1
7	11	27	28	8	30
24	14	16	15	23	19
13	20	22	21	17	18
25	29	10	9	26	12
36	5	33	4	2	31

Chaque ligne totalise 111

Visualisez que par cette action, une transformation s'opère et le masculin sacré fusionne avec le féminin sacré.

Puis l'onde Feu-Lumière se rapproche de Gaïa qu'elle enveloppe.

Sous l'effet de cette énergie, la Terre devient comme une étoile, une étoile qui est un véritable portail dans le cosmos.

Observez comment ce feu-lumière entoure la Terre de particules de lumière, d'or et d'adamantine.

Prenez maintenant conscience de la fusion des anneaux des 4 éléments, Eau-Lumière, Air-Lumière, Terre-Lumière et maintenant Feu-lumière. Les 4 éléments s'unissent et forment ensemble une spirale qui s'entrelace avec l'énergie fusionnée du féminin et du masculin sacrés, du Yin et du Yang.

A ce moment, dans votre conscience d'ensemenceur et dans votre rôle d'Ancien, vous portez votre main vers votre cœur et de votre cœur, vous prenez une graine particulièrement lumineuse et vibrante. Elle s'appelle Vie.

Puis, vous semez cette graine au centre de la spirale qui réunit les 4 éléments et l'union du féminin et du masculin.

Les conditions sont maintenant réunies pour la Vie dans sa configuration originelle.

Prenez un temps pour apprécier ce moment mais aussi, si vous le souhaitez, pour laisser venir un chant de célébration de la Vie.

Puis, l'onde d'énergie se dirige vers la France.

Au centre de la France, observez comment la bannière de la paix rayonne maintenant d'une lumière qui s'étend sur le monde et sur l'univers entier. Le phœnix a fusionné avec la planète mais aussi avec tout le cosmos.

L'onde revient.

Prenez un moment pour apprécier cette expérience mais aussi ce moment de partage avec les célestes qui ont œuvré avec nous.

L'anneau continue de tourner. Sa vitesse se réduit peu à peu. Puis s'arrête.

Vous reprenez alors contact avec vous-même, bien centré sur votre cœur.

Vous pouvez prendre un temps, pour remercier les célestes et les Anciens qui ont œuvré avec nous et permis une reconnexion profonde et puissante.

Partagez ensemble ces derniers instants pour recevoir des messages s'il y a lieu.

Se séparer en lâchant les mains et remercier (vous, et tous ceux qui se sont joints à vous). Se dire au revoir et à bientôt pour une nouvelle collaboration.

Observez et ressentez que cette opération est une préparation essentielle à ce qui s'en vient, qui accompagne la Terre dans son cheminement dans le trou de ver.

Ressentez aussi que ces activations et cette montée en fréquence nous ont permis, pour chacun d'entre nous, de poursuivre notre transmutation par alchimie et potentialisation énergétique qui désormais se répand sur Gaïa.

Apprécier, Gratitude

Retour à soi

Il est temps de reprendre contact avec sa respiration, avec le sol et avec son axe cœur du ciel, cœur de la Terre, bien fermement ancré dans la Terre.

Puis répétez :

« La fusion de l'Anneau d'Or avec l'Anneau de Feu, du bas et du haut est effective.

L'effet Phoenix est effectif.

L'activation des codes de lumière des Anciens, des intra-terrestres et des abgals est effective.

Le programme de réactivation génomique Inceptio se poursuit.

L'ouverture du vortex vers l'Intra-Terre et la porte des étoiles est effective.

L'union du masculin et du féminin sacrés est accomplie.

La souveraineté planétaire et la paix sur Gaïa sont effectives renforcées et actées. »

Après quelques instants, faire le signe de la bénédiction et tracer 3 fois une croix dans un cercle devant soi, en disant « Bénis soit ce qui fut, bénis soit ce qui est, bénis soit ce qui vient ».

Et répétez « **Que tout ceci soit pensé, conçu, ressenti, dit et accompli. ET CELA EST. Et c'est accompli. Merci, merci, merci.** »

Puis, maintenir les yeux fermés et visualiser la clé de Ankh (la clé de la manifestation) qui tourne sur elle-même, devant soi, et souffler sur la clé de Ankh en projetant sa propre lumière dessus et en ouvrant les yeux.

Remercier.



La mission est effectuée – Gratitude infinie pour y avoir participé ! 🙏

Après l'opération, vous pouvez mélanger l'eau du 17 décembre avec celle du 21 décembre et secouer le mélange pour l'activer.

Vous pouvez ensuite boire une partie de l'eau engrammée qui a accompagné le processus.

Puis, lorsque vous le pourrez, versez le reste de l'eau engrammée et dynamisée dans un cours d'eau, mer, océan après avoir secoué plusieurs fois le flacon pour relancer l'activation...



Avec tous nos sincères remerciements, 🙏

Anne et Annick

ASTUCE :

Pensez à **inviter les célestes** à collaborer en indiquant sur un morceau de papier votre invitation, le créneau horaire où vous serez sur place et les coordonnées GPS Google Earth du lieu où vous oeuvrerez. Placez ce papier sous votre oreiller jusqu'au 17 décembre. Il suffit de le lire chaque soir avant de vous coucher et de laisser faire.

Après la méditation, placez-vous quelques instants, centré dans votre cœur, en attente d'une communication télépathique avec nos amis célestes et accueillez. Cela vous entraîne à recevoir des messages télépathiques et vous permet d'apprécier votre œuvre plus longtemps.

Et n'oubliez pas de prendre des photos du ciel et des environs le jour J! 😊

Si vous avez des photos de vaisseau ou de manifestations des règnes invisibles, envoyez-les nous (Projet.GWS@gmail.com), nous les réceptionnerons avec grande joie !